

Stockholm 2023

Delårsrapport

Tredje kvartalet 2023 (1 Juli - 30 September 2023)



Stabil aktivitet i tredje kvartalet och framgång med Swish och Polismyndighetens upphandling

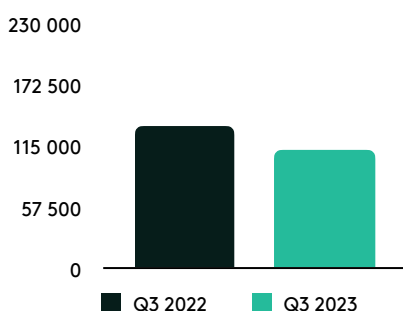
Det tredje kvartalet i sammandrag (jul - sep 2023)

- Nettoomsättningen minskade med -17% och uppgick till 115,3 MSEK (138,8).
- Bruttoresultatet minskade med -19% och uppgick till 7,3 MSEK (9,0).
- Rörelseresultatet före av- och nedskrivningar (EBITDA) uppgick till -1,5 MSEK (-0,9).
- Rörelseresultatet uppgick till -3,4 MSEK (-1,9).
- Periodens resultat uppgick till -3,5 MSEK (-1,9).
- Resultat per aktie baserat på genomsnittligt antal aktier (20 449 600 aktier) uppgick till -0,17 kronor (-0,09) i kvartalet.
- Resultat per aktie baserat på genomsnittligt antal aktier efter potentiell utspädning (22 594 273 aktier) uppgick till -0,15 kronor (-0,09).
- Antalet exekverade ordrar minskade med -17% till 45 128 stycken (54 097).

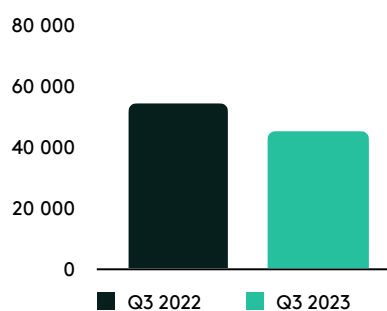
Nio månader i sammandrag (jan - sep 2023)

- Nettoomsättningen minskade med -20% och uppgick till 390,2 MSEK (489,7).
- Bruttoresultatet ökade med +8% och uppgick till 26,4 MSEK (24,3).
- Rörelseresultatet före av- och nedskrivningar (EBITDA) uppgick till -2,1 MSEK (-10,4).
- Rörelseresultatet uppgick till -2,7 MSEK (-18,6).
- Periodens resultat uppgick till -2,7 MSEK (-18,6).
- Resultat per aktie baserat på genomsnittligt antal aktier (20 449 600 aktier) uppgick till -0,13 kronor (-0,91).
- Resultat per aktie baserat på genomsnittligt antal aktier efter potentiell utspädning (22 594 273 aktier) uppgick till -0,12 kronor (-0,87).
- Antalet exekverade ordrar minskade med -12% till 154 048 stycken (175 918).
- Koncernen hade vid utgången av det tredje kvartalet en kassa på 17,8 MSEK (jämfört med 21,3 MSEK per 31 december 2022) och i tillägg 18 BTC (18) och 110 ETH (110) i likvida kryptotillgångar. Marknadsvärdet på kryptotillgångarna uppgick till 7,3 MSEK (jämfört med 4,9 per 31 december 2022) per utgången av det tredje kvartalet. Det bokförda värdet är 7,3 MSEK, till följd av en nedskrivning till marknadsvärde motsvarande 0,9 MSEK från värdet av tillgångarna den 30 juni som uppgick till 8,2 MSEK.

Volym från krypto-handel (KSEK)



Antal krypto-ordrar





Väsentliga händelser under det tredje kvartalet

Den 11 juli ingick Safello avtal med Finshark, en svensk betaltjänstleverantör med fokus på open banking-lösningar som kommer tillgodose Safello med betaltjänster för direktbetalningar och utbetalningar. Finshark grundades i Sverige år 2019 med tillstånd som betalningsinstitut hos Finansinspektionen. Finsharks engagemang för regelefterlevnad och att leverera innovativa och sömlösa finansiella lösningar gör företaget till en idealisk partner för Safello.

Den 18 augusti meddelade Safello att man vunnit Polismyndigheten offentliga upphandling som exklusiv leverantör av kryptovalutatjänster för att tillgodose Polismyndighetens, Tullverkets och Ekobrottsmyndighetens behov av kryptovalutaväxling på nationell basis, med en maximal avtalstid på 4 år. Det totala antalet transaktioner uppskattas till 150 transaktioner, med en maxgräns på 600 transaktioner per år.

Den 11 september lanserade Safello Apple pay och Google pay på plattformen, vilket utökade bolagets betalningsalternativ och tillgodose bolagets kunder med ytterligare en sömlös och säker metod för köp av kryptovalutor som dessutom tillfredsställer varierande behov hos sin växande kundbas. Denna funktionalitet eliminerar behovet av manuell inmatning av betalningsuppgifter och utnyttjar de avancerade säkerhetsfunktionerna som tillhandahålls av Apple Pay och Google Pay.

Väsentliga händelser efter kvartalets utgång

Värdet på koncernens långsiktiga kryptotillgångar ökade markant efter kvartalets utgång och uppgick den 27 oktober 2023 sammanlagt till 12 450 691 SEK.

Den 1 november ingick Safello avtal angående Swish, vilket gör det möjligt att erbjuda Swish som betalningsmetod för köp- och säljorder på Safellos plattform. Utöver Swish som betalningsmetod kommer Safello att få tillgång till ytterligare banktjänster kopplade till hanteringen av Swish. Safellos motpart är en svensk nischbank som står under Finansinspektionens tillsyn, är ISO-certifierad och omfattas av den statliga insättningsgarantin.

Den 12 september ingick Safello ett ramavtal med Polismyndigheten. Ramavtalet mellan parterna har ingåtts till följd av att Safello blivit vald som exklusiv leverantör av kryptovalutatjänster i Polismyndighetens offentliga upphandling. Ramavtalet, som kommer att tillgodose Polismyndighetens behov av kryptovalutaväxling på nationell basis med en maximal avtalstid på 4 år, har nu ingåtts och kommer träda i kraft omedelbart.

Den 21 september ingick Safello i ett ramavtal med Tullverket. Ramavtalet mellan parterna har ingåtts till följd av att Safello blivit vald som exklusiv leverantör av kryptovalutatjänster i Polismyndighetens offentliga upphandling. Ramavtalet, som kommer att tillgodose Tullverkets behov av kryptovalutaväxling på nationell basis med en maximal avtalstid på 4 år, har nu ingåtts och kommer träda i kraft omedelbart.



Koncernen och moderbolagets resultat i sammandrag

Nedan visas nyckeltal för kvartalet, ackumulerat och i jämförelse med motsvarande perioder föregående år samt det senaste helåret.

Sammandrag

Koncernen

	2023 jul-sep (3 mån)	2022 jul-sep (3 mån)	2023 jan-sep (9 mån)	2022 jan-sep (9 mån)	2022 jan-dec (12 mån)
Nettoomsättning (tkr)	115 279	138 833	390 220	489 685	634 898
Bruttoresultat (tkr)	7 328	9 011	26 395	24 335	32 352
EBITDA (tkr)	-1 512	-913	-2 124	-10 414	-12 384
Rörelseresultat (tkr)	-3 394	-1 891	-2 669	-18 557	-21 507
Resultat efter finansiella poster (tkr)	-3 457	-1 890	-2 741	-18 557	-21 505
Balansomslutning (tkr)	38 220	44 066	38 220	44 066	41 511
Kassalikviditet (%)	380 %	420 %	380 %	420 %	380 %
Soliditet (%)	84 %	85 %	84 %	85 %	83 %

Sammandrag

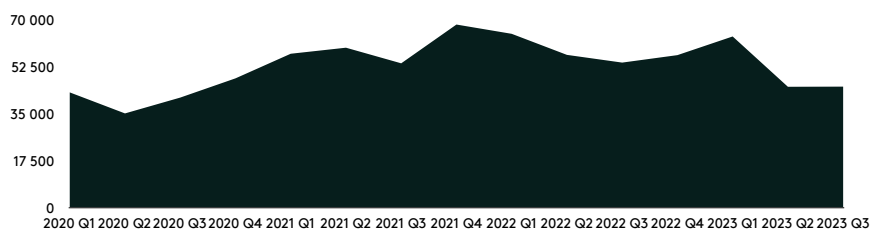
Moderbolaget

	2023 jul-sep (3 mån)	2022 jul-sep (3 mån)	2023 jan-sep (9 mån)	2022 jan-sep (9 mån)	2022 jan-dec (12 mån)
Nettoomsättning (tkr)	309	956	1 846	3 440	3 000
Bruttoresultat (tkr)	311	956	1 860	5 715	5 275
EBITDA (tkr)	-2 915	-2 322	-8 552	-5 588	-9 299
Rörelseresultat (tkr)	-3 817	-2 323	-6 158	-10 885	-14 598
Resultat efter finansiella poster (tkr)	-3 727	-2 653	-5 713	-11 002	-14 557
Balansomslutning (tkr)	51 071	59 242	51 071	59 242	55 452
Kassalikviditet (%)	497 %	1156 %	497 %	1156 %	1100 %
Soliditet (%)	95 %	96 %	95 %	96 %	97 %

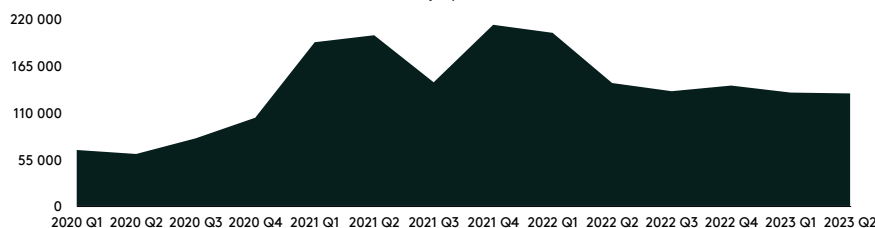


Nyckeldata och grafer

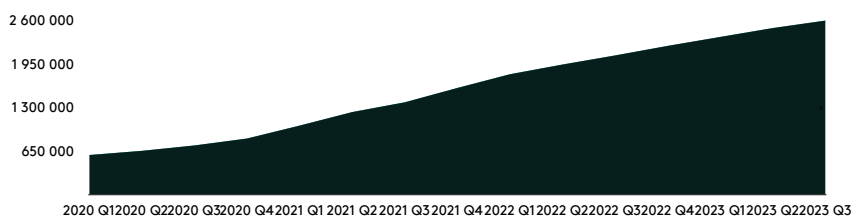
Antal krypto-order per kvartal



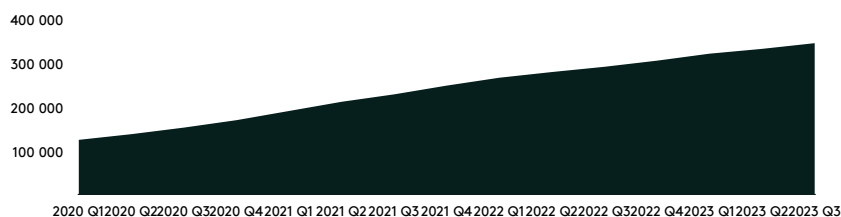
Volym per kvartal



Kumulativ volym sedan starten 2013



Antal registreringar kumulativt sedan starten 2013





VD-ord



Bästa aktieägare!

När vi nu avslutar tredje kvartalet är Safello på god väg mot lönsamhet samtidigt som vi i en jämn takt vinner marknadsandelar och cementerar vår position som marknadsledare inom branschen för krypto och digitala tillgångar i Norden. Tredje kvartalets resultat visar på en återhämtning från andra kvartalet och vi onboardar kontinuerligt omkring 4 000 användare per månad, med totalt 347 000 kunder vid slutet av tredje kvartalet.

Under detta kvartal har vi sett flera konkursfall inom FinTech-branschen och nyemissioner bland kryptoföretag. Safello har en tillräcklig kassaposition och kostnadskontroll, vilket har placerat Safello i en stark position att rida ut den sista delen av kryptobjörnmarknaden, när vi nu ser en positiv trend och början på en ny tjurmarknad dra igång.

I augusti vann Safello den offentliga upphandlingen som genomfördes av Polismyndigheten. Som resultat har vi ingått två separata ramavtal med Polismyndigheten och Tullverket, och tillhandahåller kryptotväxlingsjäns-ter som deras exklusiva leverantör. Detta visar på att vår plattform uppfyller tekniska standarder på statlig nivå samt erbjuder ett konkurrenskraftigt pris gentemot större företag och institutioner.

Som tidigare kommunicerat fortsätter vi att utveckla plattformens infrastruktur, främst med fokus på betalningsalternativ. Detta är ett viktigt område för att säkerställa en oberoende position gentemot banker och betaltjänstleverantörer, stärka den operativa motståndskraften och säkra upp affärskontinuitet. Ambitionen är att erbjuda en plattform som stödjer flera betalningslösningar för att kunna betjäna vår breda användarbas.

Under det tredje kvartalet har vi lagt till möjligheten att betala genom direktbetalning med Apple Pay och Google Pay, vilket har minskat tiden för att utföra en order till sekunder, något som hittills har varit framgångsrikt och uppskattat av våra kunder.

Samtidigt som vi arbetar med teknisk utveckling av vår plattform har Safellodeltagit i konsultationsrundan för MiCA som träder i kraft 2024. Förordningen skapar en tydlig ram för leverantörer av kryptotjänster, som kommer behöva en licens för att bedriva verksamhet, vilket kommer att höja kraven för verksamheter inom kryptoindustrin. Att verka under en licens med EU som spelplan bidrar till Safellos mål, att bli den enklaste och mest pålitliga plattformen för digitala tillgångar för miljontals användare inom Europa.

**Med vänliga hälsningar,
Emelie Moritz, VD**



Verksamhetsöversikt

Safello erbjuder en mäklarplattform för både privatpersoner och företag som möjliggör att på ett säkert sätt köpa, förvara och sälja kryptovalutorna Bitcoin (BTC), Ethereum (ETH), Chainlink (LINK), Polkadot (DOT) och Polygon (MATIC) med SEK och EUR. I början av 2023 har Safello utökat till att även erbjuda kryptovalutorna Algorand (ALGO) och Uniswap (UNI), USD Coin (USDC) som är en "stable coin". Namnet Safello härstammar från "Safe Fellow", som i en "trygg person" att följa in i kryptovalutaekonomin. Bolagets filosofi är att vara en pålitlig guide till nya användare för att få dem att känna sig trygga när de kommer in på marknaden, samtidigt som deras ekonomiska frihet bevaras. Denna grundläggande princip styr Bolagets beslutsfattande idag.

Per den 30 september hade Safello över 347 000 kunder (334 000 kunder per 30 juni 2023) och hanterat 980 000 ordrar (935 000), vilket motsvarar en volym på 2 586 MSEK (2 475).¹

Under det tredje kvartalet uppgick ordervolymer² till 111,3 MSEK jämfört med 134,9 MSEK motsvarande period föregående år, vilket motsvarar en minskning med -17%. Ordervolymer var 39,1 MSEK (38,1) i juli, 36,7 MSEK (51,7) i augusti och 35,5 MSEK (45,1) i september.

Antal kunder
kumulativt per
2023-09-30

347 000

Antal order
kumulativt per
2023-09-30

980 000

Volym
kumulativt per
2023-09-30 (MSEK)

2 586

Antal kunder
kumulativt per
2023-06-30

334 000

Antal order
kumulativt per
2023-06-30

935 000

Volym
kumulativt per
2023-06-30 (MSEK)

2 475

Baserat på Safellos interna data, avrundat till närmaste tusental i SEK.

¹ Baserat på Safellos interna data, sedan starten 2013, avrundat till närmaste tusental i SEK.

² Baserat på Safellos interna data, avrundat till närmaste tusental i SEK.



Kommentarer om perioden

Resultat och utveckling under det tredje kvartalet 2023 (Koncernen)

Nettoomsättning

Nettoomsättningen för det tredje kvartalet uppgick till 115,3 MSEK (138,8 MSEK för motsvarande period föregående år). Nettoomsättning avser försäljning av Safellos lagerförda kryptovaluta, avgifter på utförda transaktioner, samt viss del partnerintäkter.

Övriga rörelseintäkter

Övriga rörelseintäkter uppgår till 0,0 MSEK (0,4).

Bruttovinst och bruttomarginal

Bruttovinsten uppgick till 7,3 MSEK (9,0) och bruttomarginalen till 6,4% (6,5). Under det andra kvartalet 2022 införde Safello uttagsavgifter för först BTC och senare även för ETH. Avgifterna är i linje med marknadspraxis. Uttagsavgifter bidrog med 2,6 MSEK (2,0) till bruttovinsten och med 2,2%-enheter (1,4) till bruttomarginalen under det tredje kvartalet.

Bruttovinsten påverkas även av värdeförändringar på kryptovaluta i lager. Se vidare "Varulager" nedan för mer information. Aktiverat arbete för egen räkning har ingen påverkan på bruttovinst eller bruttoresultat i kvartalet då inga kostnader har aktiverats.

Rörelsens kostnader

Totala rörelsekostnader under kvartalet uppgick till 8,8 MSEK (9,9). Av dessa uppgick personalkostnader till 5,0 MSEK (7,2), vilket motsvarar en minskning om -31%, jämfört med samma period föregående år, som är resultat av kostnadsbesparingar som annonserades under det andra kvartalet 2022. Resterande del utgörs av övriga rörelsekostnader som uppgick till 3,9 MSEK (2,7). Ökningen kan till stor del härledas till konsultkostnader för att ersätta föräldraledig personal.

Rörelseresultat

Rörelseresultatet för det tredje kvartalet uppgick till -3,4 MSEK (-1,9).

Resultat efter skatt

Resultat efter skatt för det tredje kvartalet uppgick till -3,5 MSEK (-1,9).



Finansiell ställning och kassaflöde

Goodwill och immateriella anläggningstillgångar

Goodwill uppgick till 4,0 MSEK per 30 september (5,3 MSEK per 31 december 2022) och representerar övervärdet i samband med förvärvet av Rational Money AB minus avskrivningar. Goodwillavskrivningar görs linjärt på 5 år.

Kryptotillgångar som klassas som immateriella tillgångar är investeringar i likvida bitcoin- och ether-innehav bokade till anskaffningsvärde. Per den 30 september uppgick det bokförda värdet på investeringarna till 7,3 MSEK (4,9 MSEK per 31 december 2022) och anskaffningsvärdet av investeringarna till 10,1 MSEK. Safello gjorde en nedskrivning av tillgångarna på 0,9 MSEK för att bättre spegla marknadsvärdet tredje kvartalet. Marknadsvärdet vid det tredje kvartalets utgång uppgick till 7,3 MSEK. Safello kan komma att justera det bokförda värdet framgent om förändringen bedöms väsentlig och reflekterar ett långsiktigt bestående värde.

Övriga immateriella anläggningstillgångar uppgick per 30 september till 0,4 MSEK (2,5). Balansposten avser aktiverade utgifter för utvecklingsarbeten i Safello Technology Development AB. Under det tredje kvartalet har inga kostnader för utvecklingsarbeten aktiverats.

Varulager

Varulager avser kryptovaluta för försäljning i verksamheten. Per den 30 september uppgick varulagret till 2,7 MSEK (2,1). Lagret av kryptovalutor omsätts med hög frekvens och Safello håller i genomsnitt ett lager av bitcoin, ether, polkadot, polygon och chainlink, USDC, algorand och uniswap. Varulagret värderas till det lägsta av anskaffningsvärde och nettoanskaffningsvärde och lagerförändringen har i det tredje kvartalet påverkat bruttovinsten med -0,5 MSEK jämfört med 0,1 MSEK motsvarande period föregående år.

Kortfristiga fordringar

Kortfristiga fordringar uppstår när Safello har likviditet (i EUR eller i andra fiatvalutor) hos motparter, till exempel andra kryptovalutahandelsplattformar. Per den 30 september uppgick kortfristiga fordringar till 5,5 MSEK (6,6).

Kassa och bank

Kassa och bank uppgick per den 30 september till 17,8 MSEK (21,7). Kassa och bank exkluderar kryptovalutainnehav och likvida medel hos andra kryptovalutabolag, då dessa klassificeras som kortfristiga fordringar.

Eget Kapital

Per 30 september uppgick det egna kapitalet till 32,1 MSEK (37,3). Förändringen om -2,3 MSEK sedan 31 december 2022 är relaterad till periodens resultat.

Kortfristiga skulder

Kortfristiga skulder består av pågående kryptotransaktioner, leverantörsskulder och övriga skulder såsom moms, skatter och avgifter, semesterlöneskulder och moms. Per den 30 september uppgick kortfristiga skulder till 6,1 MSEK (6,7).

Kassaflöde

Kassaflöde från den löpande verksamheten uppgick till -0,3 MSEK (-2,8 MSEK i det tredje kvartalet 2022). Förändring av rörelsekapitalet påverkade kassaflödet med 1,3 MSEK (-1,9).

Kassaflöde från investeringsverksamheten uppgick till 0,0 MSEK (-0,1) och kassaflöde från finansieringsverksamheten uppgick till 0,4 MSEK (0,0). Totala kassaflödet för det tredje kvartalet uppgick till 0,1 MSEK (-2,8).



Resultaträkning i sammandrag

Koncernen

Belopp i KSEK

	2023-07-01 -2023-09-30 (3 mån)	2022-07-01 -2022-09-30 (3 mån)	2023-01-01 -2023-09-30 (9 mån)	2022-01-01 -2022-09-30 (9 mån)	2022-01-01 -2022-12-31 (12 mån)
Nettoomsättning	115 279	138 833	390 220	489 685	634 898
Aktiverat arbete för egen räkning	-	-	-	939	939
Övriga, rörelseintäkter	-97	382	-185	3 017	3 167
Kostnad sålda varor	-107 855	-130 203	-363 639	-469 306	-606 652
Bruttovinst	7 328	9 011	26 395	24 335	32 352
Rörelsekostnader	-3 867	-2 707	-11 197	-9 268	-12 398
Personalkostnader	-4 973	-7 218	-17 323	-25 481	-32 339
EBITDA	-1 512	-913	-2 124	-10 414	-12 384
Av- och nedskrivning av materiella och immateriella anläggningstillgångar	-1 882	-978	-545	-8 144	-9 123
Rörelseresultat	-3 394	-1 891	-2 669	-18 557	-21 507
Ränteintäkter och liknande poster	-69	1	-70	-	4
Räntekostnader och liknande poster	7	-	-1	-	-1
Resultat efter finansiella poster	-3 457	-1 890	-2 741	-18 557	-21 505
Skatt på periodens resultat	-	-	-	6	5
Periodens resultat efter skatt	-3 457	-1 890	-2 741	-18 551	-21 499
Hänförligt till:					
Moderföretagets aktieägare	-3 457	-1 890	-2 741	-18 551	-21 499
Minoritetsintressen	-	-	-	-	-



Balansräkning i sammandrag

Koncernen

Belopp i KSEK

	2023-09-30	2022-09-30	2022-12-31
Tillgångar			
Goodwill	4 027	5 694	5 277
Kryptovaluta	7 285	4 901	4 883
Övriga immateriella tillgångar	373	2 451	1 932
Materiella anläggningstillgångar	211	320	277
Finansiella anläggningstillgångar	333	333	333
Summa anläggningstillgångar	12 229	13 699	12 702
Varulager	2 706	2 077	1 757
Kortfristiga fordringar	5 460	6 567	5 670
Kortfristiga placeringar	42	18	38
Kassa och bank	17 783	21 704	21 344
Summa omsättningstillgångar	25 991	30 367	28 809
Summa tillgångar	38 220	44 066	41 511
Eget kapital och skulder			
Aktiekapital	1 022	1 022	1 022
Övrigt eget kapital	31 067	36 309	33 361
Summa eget kapital	32 089	37 331	34 383
Kortfristiga skulder	6 131	6 735	7 128
Summa kortfristiga skulder	6 131	6 735	7 128
Summa eget kapital och skulder	38 220	44 066	41 511



Förändring eget kapital

Koncernen

Belopp i KSEK

	Aktie- kapital	Ej Registrerat aktie- kapital	Övrigt tillskjut- ande kapital	Annat eget kapital inkl. årets resultat	Ek hänförligt till moder- företagets aktieägare	Summa Eget kapital
Eget Kapital 2022-01-01	1 022	-	101 392	-46 532	55 883	55 883
Periodens resultat				-21 499	-21 499	-21 499
Eget Kapital 2022-12-31	1 022	-	101 392	-68 031	34 383	34 383
Utgivna teckningsoptioner					447	447
Periodens resultat				-2 741	-2 741	-2 741
Eget Kapital 2023-09-30	1 022	-	101 392	-70 772	32 089	32 089



Kassaflödesanalys i sammandrag

Koncernen

Belopp i KSEK

	2023-07-01 -2023-09-30 (3 mån)	2022-07-01 -2022-09-30 (3 mån)	2023-01-01 -2023-09-30 (9 mån)	2022-01-01 -2022-09-30 (9 mån)	2022-01-01 -2022-12-31 (12 mån)
Den löpande verksamheten					
Rörelseresultat	-3 394	-1 891	-2 669	-18 557	-21 507
Justering för poster som inte ingår i kassaflödet					
Avskrivningar och nedskrivningar	1 882	978	545	8 146	9 143
Realisationsresultat	-	-	-	-	-
Erhållen ränta	-69	1	-70	-	4
Erlagd ränta	7	-	-1	0	-1
Betald inkomstskatt	-	-	-	6	5
Nettoförändring av rörelsekapital	1 268	-1 876	-1 740	1 340	2 931
Kassaflöde från den löpande verksamheten	-306	-2 788	-3 936	-9 065	-9 425
Kassaflöde från investeringsverksamheten	-22	-52	-72	-1 101	-1 101
Kassaflöde från finansieringsverksamheten	447	-	447	-	-
Periodens Kassaflöde/förändring av likvida medel	119	-2 840	-3 561	-10 166	-10 526
Likvida medel vid periodens början	17 664	24 544	21 344	31 870	31 870
Likvida medel vid periodens slut	17 783	21 704	17 783	21 704	21 344



Resultaträkning i sammandrag

Moderbolaget

Belopp i KSEK

	2023-07-01 -2023-09-30 (3 mån)	2022-07-01 -2022-09-30 (3 mån)	2023-01-01 -2023-09-30 (9 mån)	2022-01-01 -2022-09-30 (9 mån)	2022-01-01 -2022-12-31 (12 mån)
Nettoomsättning	309	956	1 846	3 440	3 000
Övriga rörelseintäkter	3	-	15	2 275	2 275
Bruttovinst	311	956	1 860	5 715	5 275
Rörelsekostnader	-1 395	-1 118	-4 388	-3 368	-4 553
Personalkostnader	-1 832	-2 160	-6 024	-7 936	-10 020
EBITDA	-2 915	-2 322	-8 552	-5 588	-9 299
Av- och nedskrivning av materiella och immateriella anläggningstillgångar	-902	-1	2 394	-5 297	-5 300
Rörelseresultat	-3 817	-2 323	-6 158	-10 885	-14 598
Resultat från andelar i koncernföretag	-	-	-	-500	-500
Ränteintäkter och liknande poster	96	-500	460	383	543
Räntekostnader och liknande poster	-7	170	-16	1	-1
Resultat efter finansiella poster	-3 727	-2 653	-5 713	-11 002	-14 557
Bokslutsdispositioner					
Skatt på periodens resultat					
Periodens resultat efter skatt	-3 727	-2 653	-5 713	-11 002	-14 557



Balansräkning i sammandrag

Moderbolaget

Belopp i KSEK

	2023-09-30	2022-09-30	2022-12-31
Tillgångar			
Kryptovaluta	7 211	4 827	4 809
Materiella anläggningstillgångar	41	52	49
Finansiella anläggningstillgångar	30 184	30 184	30 184
Summa anläggningstillgångar	37 436	35 063	35 042
Kortfristiga fordringar	7 580	16 727	14 831
Kortfristiga placeringar	42	18	38
Kassa och bank	6 012	7 434	5 540
Summa kortfristiga fordringar	13 635	24 179	20 410
Summa tillgångar	51 071	59 242	55 452
Eget kapital och skulder			
Aktiekapital	1 022	1 022	1 022
Övrigt eget kapital	47 307	56 128	52 574
Summa eget kapital	48 330	57 151	53 596
Kortfristiga skulder	2 741	2 091	1 856
Summa kortfristiga skulder	2 741	2 091	1 856
Summa eget kapital och skulder	51 071	59 242	55 452



Förändring eget kapital

Moderbolaget

Belopp i KSEK

	Aktiekapital	Ej Registrerat aktiekapital	Överkursfond	Fritt eget kapital inkl årets resultat	Summa Eget kapital
Eget kapital 2022-01-01	1 022	-	101 392	-34 262	68 153
Periodens resultat				-14 557	-14 557
Eget Kapital 2022-12-31	1 022	-	101 392	-48 819	53 596
Utgivna teckningsoptioner				447	447
Periodens resultat				-5 713	-5 713
Eget Kapital 2023-09-30	1 022	-	101 392	-54 085	48 330



Kassaflödesanalys i sammandrag

Moderbolaget

Belopp i KSEK

	2023-07-01 -2023-09-30 (3 mån)	2022-07-01 -2022-09-30 (3 mån)	2023-01-01 -2023-09-30 (9 mån)	2022-01-01 -2022-09-30 (9 mån)	2022-01-01 -2022-12-31 (12 mån)
Den löpande verksamheten					
Rörelseresultat	-3 817	-2 323	-6 158	-10 885	-14 598
Justering för poster som inte ingår i kassaflödet	-	-	-	-	-
Avskrivningar och nedskrivningar	902		-2 394	5 297	5 317
Koncernbidrag	-	-	-	-	-
Erhållen ränta	96	171	460	383	543
Erlagd ränta	-7		-16	1	-1
Betald inkomstskatt	-	-	-	-	-
Nettoförändring av rörelsekapital	3 062	-300	8 132	-10 254	-8 613
Kassaflöde från den löpande verksamheten	236	-2 452	25	-15 459	-17 353
Kassaflöde från investeringsverksamheten	-	-52	-	-803	-803
Kassaflöde från finansieringsverksamheten	447	-	447	-	-
Periodens Kassaflöde/förändring av likvida medel	683	-2 504	471	-16 262	-18 156
Likvida medel vid periodens början	5 329	9 938	5 540	23 696	23 696
Likvida medel vid periodens slut	6 012	7 434	6 012	7 434	5 540



VD:s försäkran

Verkställande direktören försäkrar att delårsrapporten ger en rättvisande översikt av koncernens och moderbolagets verksamhet, ställning och resultat samt beskriver väsentliga risker och osäkerhetsfaktorer som moderbolaget och de bolag som ingår i koncernen står inför.

Stockholm den 16 november 2023

Emelie Moritz
Verkställande direktör

Revisors rapport över översiktlig granskning av delårsrapport upprättad i enlighet med 9 kap. årsredovisningslagen (1995:1554)

Till styrelsen i Safello Group AB (publ), org.nr. 556892-3550

Inledning

Vi har utfört en översiktlig granskning av den finansiella delårsrapport för Safello Group AB (publ) per 30 september 2023 och perioden 2023-01-01 - 2023-09-30. Det är styrelsen och verkställande direktören som har ansvaret för att upprätta och presentera denna delårsrapport i enlighet med årsredovisningslagen. Vårt ansvar är att uttala en slutsats om denna delårsrapport grundad på vår översiktliga granskning.

Den översiktliga granskningens inriktning och omfattning

Vi har utfört vår översiktliga granskning i enlighet med International Standard on Review Engagements ISRE 2410 Översiktlig granskning av finansiell delårsinformation utförd av företagets valda revisor. En översiktlig granskning består av att göra förfrågningar, i första hand till personer som är ansvariga för finansiella frågor och redovisningsfrågor, att utföra analytisk granskning och att vidta andra översiktliga granskningsåtgärder. En översiktlig granskning har en annan inriktning och en betydligt mindre omfattning jämfört med den inriktning och omfattning som en revision enligt ISA och god revisions sed i övrigt har. De granskningsåtgärder som vidtas vid en översiktlig granskning gör det inte möjligt för oss att skaffa oss en sådan säkerhet att vi blir medvetna om alla viktiga omständigheter som skulle kunna ha blivit identifierade om en revision utförts. Den uttalade slutsatsen grundad på en översiktlig granskning har därför inte den säkerhet som en uttalad slutsats grundad på en revision har.

Slutsats

Grundat på vår översiktliga granskning har det inte kommit fram några omständigheter som ger oss anledning att anse att den bifogade delårsrapporten inte, i allt väsentligt, är upprättad i enlighet med årsredovisningslagen.

Stockholm den 16 november 2023

WeAudit Sweden AB

Mikael Köver
Auktoriserad revisor



Övrig information

Transaktioner med närstående

Inga transaktioner med närstående har skett.

Medarbetare

Medelantalet sysselsatta i koncernen, inklusive konsulter, uppgick under det tredje kvartalet uppgick till 25 stycken (jämfört med 30 stycken motsvarande period föregående år). Medeltalet anställda (heltidstjänster exklusive konsulter) uppgick under det tredje kvartalet till 22 stycken (29). Antalet sysselsatta vid utgången av det tredje kvartalet uppgick till 23 stycken (27).

Poster som inte ingår i balansräkningen

Safello behandlar kryptovaluta tillhörande kunder som redovisningsmedel innehavda på uppdrag av respektive kund, och med undantag för vad som är nödvändigt för att praktiskt kunna genomföra överföringar av kryptovaluta åt kunder, lagras alltid kryptovaluta tillhörande kunder i en separat plånbok baserad på Fireblocks digitala infrastruktur. Balanser avseende respektive kund förs i en intern reskontra, och nettot av kundernas kryptotillgångar skickas regelbundet till den separata plånboken för att säkerställa separation av klientmedel. Eftersom dessa medel inte tillhör Safello och lagras separat tar bolaget inte upp dessa tillgångar och skulder i balansräkningen.

Klientmedel som förvaras i den separata plånboken kan observeras här: <https://safello.com/sv/proof-of-reserves/>

Aktieägare och Aktiekapital

Den 30 september hade Safello Group AB 2 250 aktieägare (jämfört med 2 393 aktieägare per den 31 december 2022).

Safellos aktiekapital uppgick den 30 september till 1 022 480 SEK (1 022 480). Antal aktier uppgick per den 30 september till 20 449 600 stycken (20 449 600) och genomsnittligt antal aktier under kvartalet före utspädning var 20 449 600 stycken (20 449 600) och 22 594 273 stycken efter potentiell utspädning (21 440 668).

Framåtblickande uttalanden

Denna delårsrapport kan innehålla uttalanden rörande bland annat Safellos finansiella situation och lönsamhet liksom uttalanden om tillväxt och långsiktig marknadspotential som kan vara framåtblickande. Safello anser att förväntningarna som återspeglas i dessa framåtblickande uttalanden bygger på rimliga antaganden. Framåtblickande uttalanden innefattar emellertid risker och osäkerhetsfaktorer och de faktiska resultaten eller följderna kan skilja sig avsevärt från dem som framförts. Utöver vad som krävs enligt gällande lagstiftning gäller framåtblickande uttalanden endast den dag de framförs och Safello åtar sig inte att uppdatera några av dem mot bakgrund av ny information eller framtida händelser.

Revisor

Bolagets revisor är WeAudit Sweden AB. Denna rapport har varit föremål för granskning av bolagets revisor.

Redovisningsprinciper

Safellos kvartalsrapport har upprättats i enlighet med Årsredovisningslagen och Bokföringsnämndens allmänna råd. Tillämpade redovisningsprinciper är enligt K3-regelverket (BFNAR 2012:1). Samma redovisningsprinciper och beräkningsmetoder har använts i kvartalsrapporten som i den senaste årsredovisningen. Kvartalsrapporten har upprättats i överensstämmelse med ÅRL 9 kap, Delårsrapport.



Goodwill

Goodwill utgör skillnaden mellan anskaffningsvärdet och koncernens andel av det verkliga värdet på ett förvärvat dotterföretags identifierbara tillgångar och skulder på förvärvsdagen. Vid förvärvstidpunkten redovisas goodwill till anskaffningsvärde och efter det första redovisningstillfället värderas den till anskaffningsvärde efter avdrag för avskrivningar och eventuella nedskrivningar. Goodwill skrivs av över den förväntade nyttjandeperioden, vilken uppgår till 5 år.

Per varje balansdag gör företaget en bedömning om det finns någon indikation på att värdet av goodwill är lägre än det redovisade värdet. Finns det en sådan indikation beräknar företaget återvinningsvärdet för goodwill och upprättar en nedskrivningsprövning.

Vid prövning av nedskrivningsbehov fördelas goodwill på kassagenererande enheter. Om återvinningsvärdet för en kassagenererande enhet fastställs till ett lägre värde än det redovisade värdet, fördelas nedskrivningsbeloppet, först minskas det redovisade värdet för goodwill som hänförs till den kassagenererande enheten och sedan minskas det redovisade värdet på övriga tillgångar i proportion till det redovisade värdet för varje tillgång i enheten.

En redovisad nedskrivning av goodwill får inte återföras i en senare period.

Immateriella anläggningstillgångar - Kryptovaluta

Företaget redovisar placeringar och investeringar i kryptovaluta som immateriella anläggningstillgångar. Det tillämpas ingen planerlig avskrivning på de tillgångar som är kryptovaluta, detta för att ge en rättvisande bild i enlighet med Årsredovisningslagen.

Per balansdag gör företaget en bedömning om det finns någon indikation på att marknadsvärdet av kryptovaluta är lägre än det redovisade värdet. Finns det en sådan indikation upprättar företaget en nedskrivningsprövning för att bedöma om nedgången kan bedömas väsentlig och huruvida den kan bedömas som tillfällig eller bestående.

Nyckeltalsdefinitioner och begrepp

Nettoomsättning

Rörelsens huvudintäkter, fakturerade kostnader, sidointäkter samt intäktskorrigeringar.

Volym

Verksamhetens nettoomsättning från genomförda krypto-transaktioner (köp- och säljorder), baserat på Safellos interna data.

Antal order

Antal exekverade order, baserat på Safellos interna data.

Antal registreringar

Antal registreringar, baserat på Safellos interna data.

Justerat eget kapital

Eget kapital med tillägg för obeskattade reserver som reducerats med uppskjuten skatt.

Kassalikviditet (%)

Omsättningstillgångar exklusive lager och pågående arbeten i procent av kortfristiga skulder.

Soliditet (%)

Justerat eget kapital i procent av balansomslutning

Resultat per aktie före utspädning

Periodens resultat efter skatt dividerat med vägt genomsnitt av antal aktier under perioden.

Resultat per aktie efter potentiell utspädning

Periodens resultat efter skatt dividerat med vägt genomsnitt av antal aktier under perioden inklusive potentiell utspädning.



Finansiell Kalender

23 februari 2024	Bokslutskommuniké 2023
29 mars 2024	Årsredovisning 2023
2 maj 2024	Bolagsstämman 2023
17 maj 2024	Delårsrapport första kvartalet
23 augusti 2024	Delårsrapport andra kvartalet

Denna information är sådan som Safello Group AB är skyldig att offentliggöra enligt EU:s marknadsmissbruksförordning. Informationen lämnades genom nedanstående kontaktpersons försorg, för offentliggörande den 17 nov 2023 kl 8.00 CET.

Certified Adviser

Safello Group AB:s aktie (SFL) är noterad på Nasdaq First North Growth Market, och Amudova AB är utsedd till Certified Adviser.

Amudova AB
Nybrogatan 6,
Box 5855
102 40 Stockholm
info@amudova.se

För ytterligare information, vänligen kontakta:

Semhar Petros, tf CFO
ir@safello.com

Kontaktinformation:

Safello Group AB
info@safello.com / safello.com / +46 10 344 00 50
c/o WeWork Malmskillnadsgatan 32, 111 51, Stockholm

