safello

Stockholm 2023

Årsredovisning Safello Group AB

Innehållsförteckning

Året i korthet 3
Ordförande har ordet 5
Verksamhetsöversikt 6
Marknadsåterblick 9
Aktien 11
Årsredovisning: 13
Förvaltningsberättelse 13
Koncernens resultaträkning 19
Koncernens balansräkning 20
Rapport över förändringar i koncernens egna kapital 22
Koncernens kassaflödesanalys 23
Moderföretagets resultaträkning 24
Moderföretagets balansräkning 25
Rapport över förändringar i moderföretagets egna kapital 27
Moderföretagets kassaflödesanalys 28
Noter 29
Styrelsen och verkställande direktörens försäkran 43
Bolagsstyrningsrapport 44
Styrelse 48
Ledning 50
Revisionsberättelse 52
Övrig information 55

Året i korthet

- Nettoomsättningen uppgick till 634,9 MSEK (757,9) och minskade med -16 procent jämfört med föregående år.
- Rörelseresultatet uppgick till -21,5 MSEK (-14,7). Det negativa resultatet är till stor del en konsekvens av en nedskrivning av kryptotillgångar med 5,2 MSEK, samt en förstärkt organisation för att möta framtida efterfrågan. Personalminskningar genomfördes under det andra kvartalet 2022, och kostnadsbasen är nu bättre anpassad till rådande marknadssentiment.
- Resultat efter finansiella poster uppgick till -21,5 MSEK (-14,7).
- Resultat per aktie baserat på genomsnittligt antal aktier (20 449 600 aktier (19 467 668)) uppgick till -1,05 kronor (-0,76).
- Resultat per aktie baserat på genomsnittligt antal aktier efter utspädning (21 440 668 aktier (20 458 736)) uppgick till -1,00 kronor (0,72).
- Antalet exekverade ordrar under året minskade med -3 procent och uppgick till 232 802 (239 191).

Volym per kvartal (kSEK)[1]

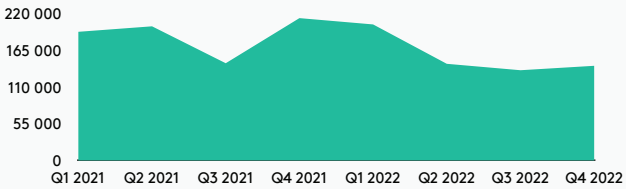

Volym per år(kSEK)[1]

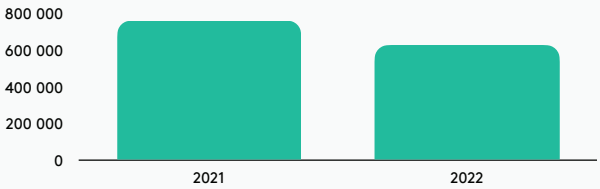

Ordrar per kvartal (antal)[1]

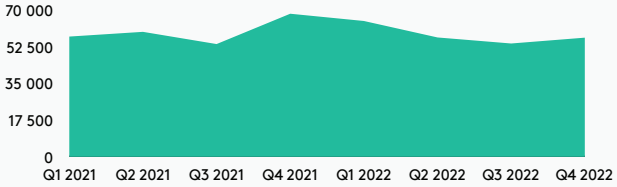

Ordrar per år (antal)[1]

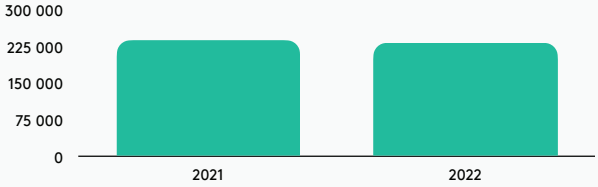

[1] Baserat på Safellos interna data

Q1	Q2	Q3	Q4
Ny rättvisare avgiftsstruktur	Avslutad undersökning	OTC tjänst	Institutional Custody Services

Händelser under året

Flera milstolpar har passerats under året. Nedan presenteras nyckelhändelser som är viktiga sett till Safellos långsiktiga strategi, under respektive kvartal.

Q1 - Ny rättvisare avgiftsstruktur och LOI med Avanza
Safello införde i februari 2022 en ny dynamisk avgiftsstruktur baserad på 12 månaders aggregerad handelsvolym per kund. Ju mer kunden handlar, desto lägre avgift. Genom den uppdaterade och meritbaserade avgiftsstrukturen erbjuder bolaget samma avgiftsstruktur till alla kunder. Modellen medför ökad transparens och mindre administration.

Majoriteten av Safellos kundbas utgörs av privatkunder men genom produkterna Safello Premium och Safello Business har Bolaget tillhandahållit tjänster till individer med stor nettoförmögenhet, s.k. high-net-worth individuals (HNWI), och företag. Safello Premium fasades ut i samband med att den nya avgiftsstrukturen infördes.

Safello och Avanza ingick ett LOI avseende potentiellt samarbete kring kryptovalutatjänster. Avanza valde att avsluta utredningen kring ett samarbete i juni 2022.

Q2 - Avslutad penningtvättsundersökning
Finansinspektionen (FI) avslutar penningtvättsundersökningen av Safello. FI beslöt att det inte fanns anledning för FI att vidta ytterligare åtgärder med anledning av undersökningen och att ärendet ska skrivas av.

Q3 - OTC tjänst
Safello ingick i September ett avtal med Blockchain.com om tillhandahållande av OTC-tjänster. OTC-tjänsterna möjliggör för Safello att handla med större volymer för sina kunders räkning till skräddarsydda priser. Genom avtalet kan Safello möta marknadens efterfrågan på OTC-tjänster för större kunder.

Q4 - Institutional Custody Services och den första institutionella kunden
I december lanserade Safello tjänsten Institutional Custody Services och onboardade samtidigt Quantum Leben AG som det första finansiella institutet till plattformen. I samband med lanseringen introducerade Safello en ny avgift i form av en årlig förvaringsavgift som tillämpas för kryptovalutorna som omfattas av tjänsten. Onboardingen av Quantum Leben är ett strategiskt steg för att möta en ny kundgrupp samt möjliggöra nya intäktsflöden.

Safello ingick även ett marknadsföringsavtal med försäkringsförmedlaren Hubins AB, som är exklusiv distributör av Quantum Leben AGs kapitalförsäkring. Avtalet omfattar användningen av bolagens varumärken i marknads- och kommunikationssyfte.

Möjligheten att investera i riktiga kryptotillgångar inom en kapitalförsäkring är en unik produkt som kan konkurrera med börshandlade produkter med Bitcoin och Ethereum som underliggande tillgång. I jämförelse med till exempel certifikat så innebär riktiga kryptotillgångar inom en kapitalförsäkring en minskad motpartsrisk och ökad transparens.

Ordförande har ordet

Kära aktieägare,

Kryptomarknaden plågades av ytterligare en serie skandaler och negativt marknadssentiment under 2022. Trots detta stod Safello starkt, överträffade marknaden i termer av relativa volymer[1] samtidigt som vi undvek de många fallgropar som många av våra konkurrenter utsattes för och som ledde till en rad konkurser. Värdet av vårt disciplinerade tillvägagångssätt att agera som en *safe fellow* för våra över 300 000 användare, 370 företag och nu senast en finansiell institution skiner igenom. Det hjälpte oss att klara den andra granskningen av tillsynsmyndigheten i företagets historia och banade väg för att fortsätta att leda innovation på den svenska marknaden som den obestridda marknadsledaren.

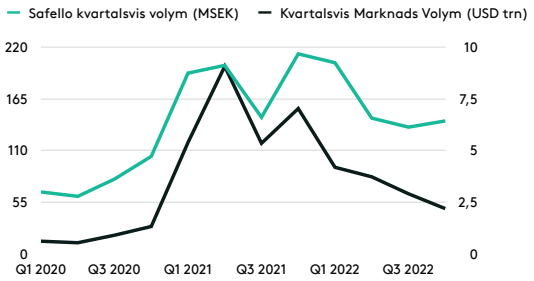

När vi ser på vår tillväxt framgent, ställs siktet mot den europeiska marknaden där vi nu har den första institutionella kunden. Den europeiska förordningen MiCA (Market in Crypto Asset regulation) som sannolikt kommer att träda i kraft 2024 är ytterligare en faktor som kan komma att bidra till ökad tillväxt genom att göra kryptotjänster mer tillgängliga inom EU. Och Safello har tydliga fördelar jämfört mot konkurrenterna under kommande år.

1. Vi har en av de äldsta verksamheterna i Europa, och vi har konsekvent klarat granskningar från tillsynsmyndigheter och motgångar på marknaden.

2. Vi tillämpar ett rigoröst riskbaserat tillvägagångssätt i hela organisationen som positionerar oss för att vara säkra på vår förmåga att snabbt anpassa oss till MiCAs regelverk.

3. Vi har vår Custody inrättad i en reglerad miljö som bygger på förtroendet från punkt ett och två.

4. Vi har den operativa förmågan att skala med våra partners och för våra privatkunder.

Sammanfattningsvis har vi visat oss ha en långvarig påverkan på den svenska marknaden med en fullserviceplattform som är redo för institutionella partners. API-plattformen som vi ursprungligen utvecklade för Avanza ger oss ett försprång i takt med att efterfrågan ökar. Och portalen vi utvecklade för vårt samarbete med Quantum Leben bygger vidare på denna grund.

Efterhand som sentimentet förbättras under de kommande kvartalen och åren, är det vårt anseende som gör att vi kan vinna affärer, nya partners och kundernas förtroende. Med färre pålitliga alternativ att välja mellan är Safello den *safe fellow* som våra partners behöver och vi finns här för att hjälpa dem att lyckas!

Vänliga Hälsningar,
Frank Schuil

[1] https://www.theblock.co/data/crypto-markets/spot/cryptocurrency-exchange-volume-monthly och Safellos interna data.

Verksamhetsöversikt

Safello erbjuder en mäklarplattform för privatpersoner och företag som möjliggör att på ett säkert sätt köpa, förvara och sälja kryptovalutorna Bitcoin (BTC), Ethereum (ETH), Chainlink (LINK), Polkadot (DOT) och Polygon (MATIC) med SEK och EUR. I början av 2023 har Safello utökat till att även erbjuda kryptovalutorna Algorand (ALGO) och Uniswap (UNI), samt USD Coin (USDC) som är en "stable coin". Namnet Safello härstammar från "Safe Fellow", som i en "trygg person" att följa kunden in i kryptovalutaekonomin. Bolagets filosofi är stärka människors oberoende genoma att onboarda dem till den decentraliserade ekonomin. Det gör Safello genom att vara en säker brygga mellan den traditionella finansiella ekonomin och ekosystemet för digitala valutor. Denna grundläggande princip styr Bolagets beslutsfattande idag.

Per den 31 december 2022 hade Safello över 307 000 kunder (jämfört med 250 000 kunder per 31 december 2021) och hanterat 826 000 ordrar (593 000), vilket motsvarar en volym på 2 210 MSEK (1 585).[2]

Antal kunder kumulativt per 2022-12-31	Antal order kumulativt per 2022-12-31	Volym kumulativt per 2022-12-31 (MSEK)
307 000	**826 000**	**2 210**

Antal kunder kumulativt per 2021-12-31	Antal order kumulativt per 2021-12-31	Volym kumulativt per 2021-12-31 (MSEK)
250 000	**593 000**	**1 585**

[2] Baserat på Safellos interna data, sedan starten 2013, avrundat till närmaste tusental.

Kärnan i verksamheten

Att bygga förtroende tar tid och kräver ett försiktigt och omsorgsfullt tillvägagångssätt, vilket har varit Safellos fokus sedan starten 2013. Bolagets interna verksamhetsmotto ”Boring is Good” återspeglar att tjänsterna ska fungera och fungera väl. Samtidigt som innovation är avgörande på en konkurrensutsatt kryptovalutamarknad, får den aldrig ske på bekostnad av säkerhet och tillförlitlighet.

Befintliga produkter och tjänster

Safello har förenklat sitt tjänsteerbjudande för att köpa och sälja kryptovalutor. Safello erbjuder handel via två plattformar:

I. Safello Web App
II. Safello Mobile

Safello Web App

Safello Web App erbjuder ett bankliknande inloggat gränssnitt för användarna genom att använda BankID, en svensk e-identifieringslösning. Funktionerna inkluderar: möjligheten att köpa, sälja och förvara kryptovaluta samt att se innehav, portföljutveckling och ladda ner orderhistorik. Det går vidare att skicka vissa kryptovalutor till en egen extern plånbok, samt att göra insättningar av vissa kryptovalutor till sin Safello plånbok från en extern adress. Köp kan genomföras via Swish, SEPA, Klarna open banking och bankgiro vid köp av kryptovalutor.

Safello Mobile

Safello mobile har under 2022 vidareutvecklats för att förbättra användarupplevelsen. Under året gjordes 33 versionsuppdateringar. I den senaste versionen av appen har användarna hela produktutbudet i appformat, inklusive Safello Wallet, handel och orderhistorik. Safello Mobile kommer att fortsätta utvecklas under 2023 för att ytterligare förbättra användargränssnitt och funktionalitet.

Safello *Institutional Custody Service*

I december 2022 lanserade Safello Institutional Custody Service. Erbjudandet innefattar köp och försäljningar åt finansiella institutioner, samt en förvaringstjänst. Kunden är den finansiella institutionen. Safello ansvarar för att utföra köp och försäljningar av de ordrar kunden lägger, samt för förvaring av kryptovalutatillgångarna. För handel och förvaring tar Safello en avgift. Denna affärsmodell förenklar för Safello i den mån att det utförs färre, men större, transaktioner, och den finansiella institutionen ansvarar för att deras slutkunder har genomgått kundkännedoms- och penningtvättskontroller samt lämplighetstest.

Safello ser goda möjligheter att bygga en långsiktig relation med dessa kunder och i förlängningen kan affärsmodellen generera stabila och återkommande intäkter till verksamheten.

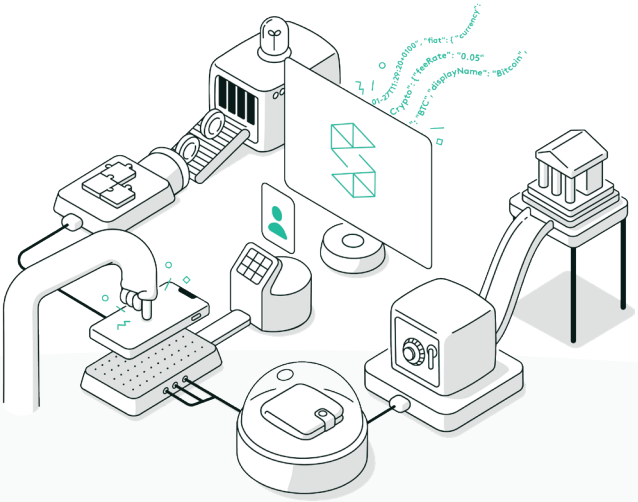

Förenklad avgiftsstruktur anpassad för framtiden

Safello införde i februari 2022 en ny dynamisk avgiftsstruktur baserad på 12 månaders aggregerad handelsvolym per kund. Ju mer kunden handlar, desto lägre avgift. Genom den uppdaterade och meritbaserade avgiftsstrukturen erbjuder bolaget nu samma avgiftsstruktur till alla kunder. Modellen medför ökad transparens och mindre administration.

Majoriteten av Safellos kundbas utgörs av privatkunder men genom produkterna Safello Premium och Safello Business har Bolaget tillhandahållit tjänster till individer med stor nettoförmögenhet, s.k. high-net-worth individuals (HNWI), och företag. Safello Premium har i och med den nya avgiftsstrukturen fasats ut. Safello Business har förändrats och onboardingen har förenklats under 2022. Avgiftsstrukturen är den samma som för privatkunder.

Safello tar en avgift för varje transaktion kunder gör via plattformen. Detta tillämpas både på kunder som köper och kunder som säljer kryptovaluta. Detta gäller för varje kundtransaktion i Safellos produktportfölj. Vidare införde bolaget uttagsavgifter för Bitcoin och Ethereum under den andra halvan av 2022. Förvaring av kryptovaluta är i dagsläget kostnadsfritt för privatkunder och företagskunder hos Safello. För finansiella institutioner (Se "Safello Institutional Custody Services" ovan) tar Safello även betalt för förvaring av kryptovaluta. Avgifter visas öppet under hela inköps- och försäljningsprocessen samt på Safellos avgiftssida: https://safello.com/sv/avgifter. Så kallade Mining-avgifter för transaktioner till kundens externa plånboksadresser visas separat på kundens kvitto och ingår inte i avgiften. Safellos verksamhet omfattar inte mining av bitcoin eller mining-relaterade tjänster. Safello tar ut en administrationsavgift för felaktigt angiven betalningsinformation från kunden och återbetalningar.

Utvecklad affärsmodell

Safello ser med tillförsikt fram emot att vidareutveckla både Institutional Custody Services och Crypto-as-a-Service för att kunna erbjuda tjänster till fler finansiella institutioner. Fördelarna för Safello är många. Safello får större och långsiktiga samarbetspartners. Förhoppningsvis kommer en lägre avgift per transaktion att vägas upp av större volymer, samt återkommande förvaringsavgifter (Custody fee) och plattformsavgifter som ger stabilare intäkter. För Safellos kunder, de finansiella institutionerna, innebär det en möjlighet att kunna erbjuda kryptovaluta inom ramen sitt produkterbjudande.

Genom att kunna erbjuda kryptovaluta till sina slutkunder öppnas en ny marknad för de finansiella institutionerna. För slutkunderna är till exempel en kapitalförsäkring en skatteeffektiv lösning som konkurrerar med börshandlade produkter som certifikat. Skillnaden mot certifikat är att slutkunden faktiskt äger kryptovalutan.

Safellos traditionella affärsmodell kommer att finnas kvar, och vidareutvecklas kontinuerligt. Fler valutapar är planerade, och målsättningen är att på sikt kunna erbjuda handel mellan olika valutapar.

Marknadsåterblick

För att summera 2022 i kryptomarknaden, kan det konstateras att hybris ofta följs av ökad ödmjukhet. De extravaganta kapitalrundorna till olika krypto- och web3-relaterade projekt fortsatte en bit in i det första kvartalet 2022. Stora skandaler kom att prägla marknaden under det andra kvartalet, följt av ytterligare skandaler under den andra halvan av året. Många privatpersoner och företag har drabbats av oseriösa spelare och bristande kontroll. Konkurser, restruktureringar eller stora problem noterades i bland andra Celsius, FTX/Alameda, BlockFi, Three Arrows Capital, Voyager Digital och Genesis.

I de flesta fall har det handlat om bristande riskhantering, i många fall oegentligheter och dålig förståelse hos de inblandade om var och hur tillgångar förvaras, och hur de interagerar med varandra. Många affärsmodeller var inte byggda på solida fundament. På Safello tror vi att denna utrensning på längre sikt kan vara nyttig för ekosystemet, och att en mer hållbar kryptoekonomi kan växa fram. Värt att notera är även att traditionella finansiella aktörer som t ex Fidelity och Blackrock under det fjärde kvartalet öppnade upp för kryptovalutor i sina kundportföljer. Investeringsviljan i kryptokompetens finns även hos internationella finansiella spelare och hos enstaka nordiska finansiella institutioner.

För de större kryptovalutorna bitcoin och ethereum har fallet från toppnoteringarna varit stort, men samtidigt har priserna stabiliserats under det fjärde kvartalet 2022 och volatiliteten har kommit ner markant. Handelsvolymerna globalt har emellertid minskat, och så även i Sverige.

För Safello innebar 2022 att vi under det andra kvartalet gjorde organisationsförändringar som reducerade kostnadsbasen markant. Vi har fortsatt vår produktutveckling, infört uttagsavgifter som stärkt intäkterna och omförhandlat kontrakt för att ha en kassa som under rådande marknadssentiment innebär att vi kan övervintra, utvecklas och fortsätta ta marknadsandelar i Sverige.

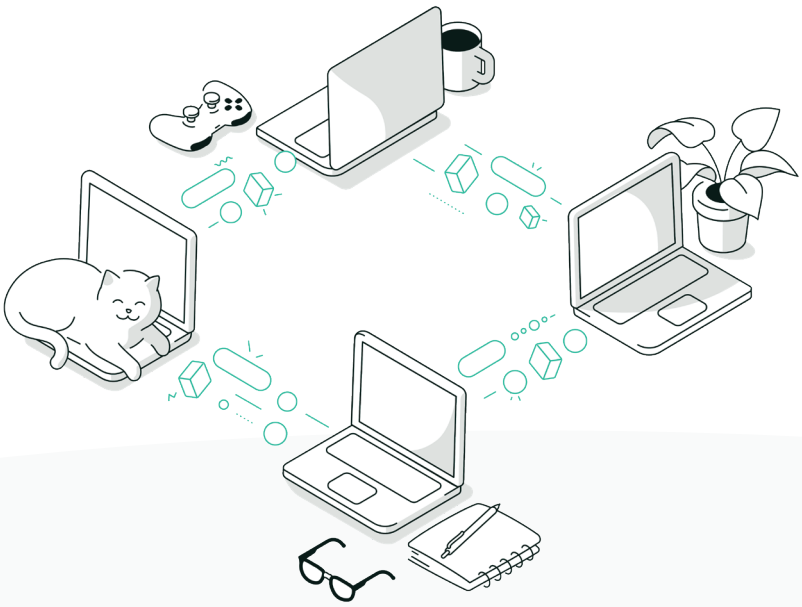

Sjunkande marknadsvärde

Kurserna svängde kraftigt under året, med kraftiga korrigeringar i maj, juni och november. Stora kursrörelser är att förvänta i kryptovärlden, och generellt sett är det positivt för Safellos avgiftsbaserade modell.

Nedan presenteras utvecklingen under 2022 för de kryptovalutor som ingår i Safellos utbud. Samtliga grafer återger valutans öppningskurs[3] per angivet datum, konverterat från USD till SEK[4].

	BTC	DOT	ETH	LINK	MATIC
Totalt marknadsvärde 31/12 2022 (miljarder SEK)	3 337	54	1 509	28	71
Förändring marknadsvärde 1/1- 31/12 2022 (%)	–59 %	–81 %	–62 %	–68 %	–65 %

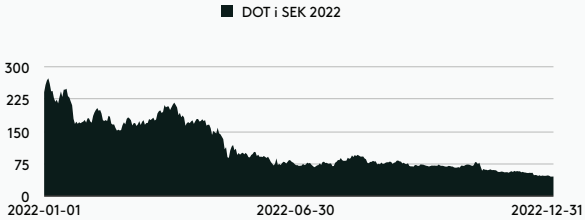

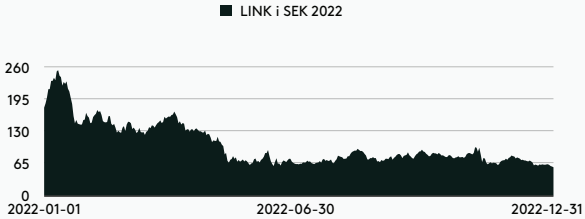

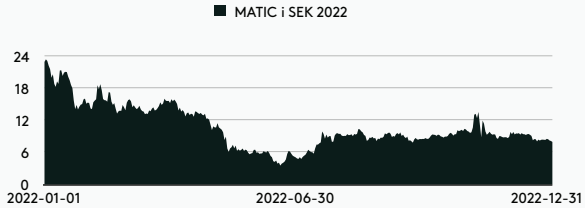

Positiv utveckling mot enhetliga regleringar

Den föreslagna MiCA förordningen (eng. Regulation on Markets in Crypto Assets), väntas träda i kraft under 2024 vilket bland annat medför ett starkare konsumentskydd och högre trösklar för bolag att entra och verka på marknaden som en Crypto Assets Service Provider (CASP). Safello ser positivt på kommande reglering som legitimerar kryptomarknaden i sin helhet samt stärker fokus på kryptobolagens bolagsstyrning och arbete med kundskydd i synnerhet. Regleringen skapar en jämn spelplan för alla aktörer på marknaden vilket kommer gynna de, som Safello, som alltid har strävat efter att vara compliant med rådande lagstiftning. Att bedriva verksamhet som Crypto Service Asset Provider kommer att bli tillstånds-pliktig verksamhet på samma sätt som för t.ex. värdepappersbolag och betalningsinstitut. Safello är väl positionerade och rustade för kommande reglering och ser det som en stor konkurrensfördel.

Kryptomarknaden framöver

I skrivande stund är det fortfarande oklart om de stora konkurser och skandaler som har präglat 2022 får långsiktiga effekter på fler kryptobolag eller spiller över i den bredare ekonomin. Kryptomarknaden har återhämtat sig kraftigt sedan årskiftet 2022/2023, men det är fortfarande långt kvar till prisnivåerna som sågs under 2021. Det är sannolikt att de ränte-höjningar och avmattningen i den globala ekonomin kommer att väga på prisbilden för kryptovalutor även under 2023. Det som talar emot denna tes är att kryptoekonomin fortfarande erbjuder ett alternativ till det etablerade finansiella systemet. Projekt som finansierades under 2021 och tidigt i 2022 har i hög utsträckning fortfarande finansiella muskler att fortsätta utveckla sina projekt, och sannolikheten är hög att några av dessa kommer att vara framgångsrika.

[3] https://www.coingecko.com/
[4] https://www.riksbank.se/sv/statistik/sok-rantor--valutakurser/

Aktien

SFL

Aktien

Antalet aktier uppgick per den 31 december 2022 till 20 449 600 stycken fördelat på 2 393 aktieägare. Samtliga aktier har lika rätt till bolagets vinst och tillgångar och varje aktie berättigar aktieägaren till en röst vid bolagsstämman. Bolagets aktier handlas på First North Growth Market sedan 12 maj 2021. Aktien handlas under tickern SFL och ISIN-koden för aktien är SE0015346895.

Aktieutveckling

Aktien handlades till lägst 3,04 SEK och högst 14,78 SEK under 2022. Aktieutvecklingen under 2022 framgår av nedan graf.

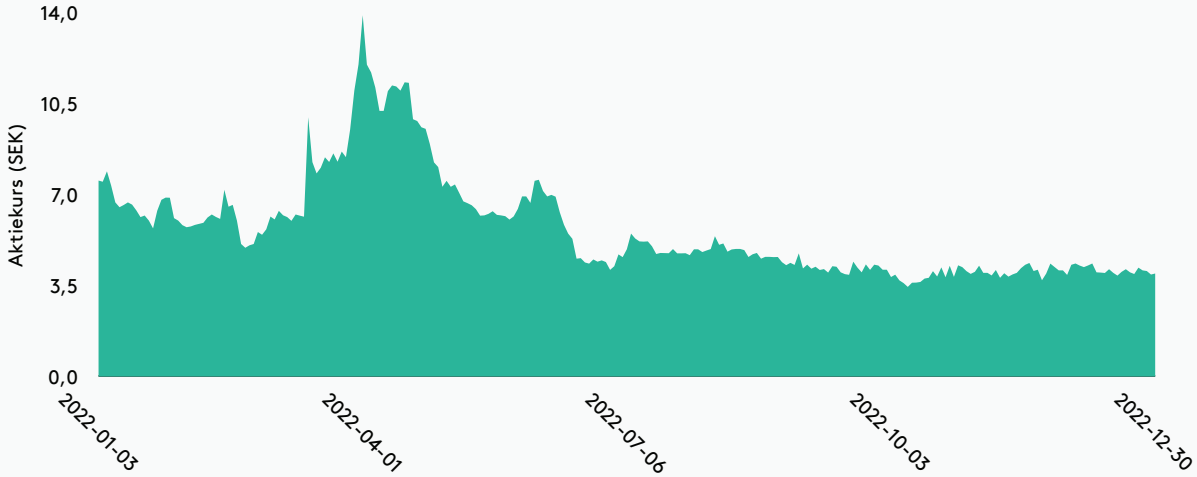

Aktiekapital och aktier

Aktiekapitalet i Bolaget uppgick per den 31 december 2022 till 1 022 480 SEK fördelat på 20 449 600 aktier, med ett kvotvärde om 0,05 SEK. Aktierna har emitterats enligt svensk lag och är denominerade i svenska kronor (SEK). Aktierna finns utgivna i ett aktieslag. Samtliga emitterade aktier är fullt inbetalda och är fritt överlåtbara. Enligt bolagsordningen ska aktiekapitalet vara lägst 847 480 SEK och högst 3 389 920 SEK och antalet aktier vara lägst 16 949 600 och högst 67 798 400. Varje aktie berättigar till en röst. Vid bolagsstämma får varje röstberättigad rösta för det fulla antalet innehavda eller företrädda aktier utan begränsningar i rösträtten.

Utdelning och utdelningspolicy

Aktierna medför rätt till utdelning första gången på den avstämningsdag för utdelning som infaller närmast efter det att aktierna införts i aktieboken hos Euroclear Sweden AB (”Euroclear”) när registreringen är klar. Rätt till utdelning tillfaller den som på den av bolagsstämman fastställda avstämningsdagen var registrerad som aktieägare i den av Euroclear förda aktieboken. Utbetalningen ombesörjes av Euroclear eller för förvaltarregistrerat innehav i enlighet med respektive förvaltares rutiner.

Utdelning föreslås av styrelsen och beslutas av bolagsstämman i enlighet med aktiebolagslagen och bolagsordningen. I övervägande om förslag till utdelning beaktas flera faktorer, bland annat Bolagets verksamhet, rörelseresultat och finansiella ställning, aktuellt och förväntat likviditetsbehov och andra väsentliga faktorer. Styrelsen har föreslagit årsstämman att ingen utdelning lämnas till aktieägarna.

Incitamentsprogram

Bolaget har ett incitamentsprogram för ledning och anställda och ett för styrelsen. Programmet innefattar totalt 100 000 teckningsoptioner av styrelsemedlemmar och 891 068 teckningsoptioner av ledning och anställda. Optionerna erbjöds till de teckningsberättigade till ett bedömt marknadsvärde och en kurs av SEK 0,69 per teckningsoption, beräknat av en oberoende rådgivare baserat på Black and Scholes modell för optionsvärdering. Det totala antalet tecknade och betalda teckningsoptioner uppgår till 991 068 SEK. Programmet löper under 3 år och varje teckningsoption ger rätten att förvärva en aktie i Safello Group AB till kursen 23,63 SEK i perioden 1 mars till 30 april 2024.

Utspädning

För det fall samtliga teckningsoptioner i programmet nyttjas för teckning av aktier medför det en utspädning om cirka 4,6 procent av det totala antalet utestående aktier och röster i Bolaget per 31 december 2022.

Förändringar i aktier/aktiekapital

Nedan tabell visar förändringar i bolagets aktier och aktiekapital under 2022 samt jämförelseåret 2021. Inga förändringen har skett i bolagets aktier eller aktiekapital under 2022.

Händelse	Beslutsdatum	Teckningskurs (SEK)	Förändring aktier	Förändring aktiekapital (SEK)	Kvotvärde (SEK)	Totalt antal aktier	Totalt aktiekapital (SEK)
Nyemission	2021-04-16	13,50	3 000 000	150 000	0,05	20 449 600	1 022 480
Nyemission förvärv	2021-03-31	13,50	500 000	25 000	0,05	17 449 600	872 480
Aktiesplit 1:160	2021-03-12	-	16 843 665	-	0,05	16 949 600	847 480
Fondemission	2021-03-12	-	-	741 545	8,00	105 935	847 480

Årsredovisning

Förvaltningsberättelse

Styrelsen och verkställande direktören för Safello Group AB (org. nr 556892-3550) avger härmed följande årsredovisning och koncernredovisning för räkenskapsåret 2022-01-01 – 2022-12-31. Koncernen har sitt säte i Stockholm, Malmskillnadsgatan 32, 111 51 Stockholm. Årsredovisningen är upprättad i tusental svenska kronor (kSEK) om inget annat anges.

Information om verksamheten

Koncernen omfattas av Safello Group AB (moderbolag) och dotterbolagen Safello AB, Safello Technology Development AB samt Rational Money AB.

Safello startade sin verksamheten 2013 och erbjuder handel, växling, lagring och övriga produkter och tjänster relaterade till kryptovaluta. Safellos mäklarplattform gör det möjligt för kunder att på ett säkert sätt köpa, sälja och lagra kryptovalutor med SEK och EUR. Safello erbjuder kryptovalutor som Bitcoin (BTC), Ethereum (ETH), Chainlink (LINK), Polkadot (DOT) och Polygon (MATIC). Sedan januari 2023 erbjuds Algorand (ALGO), Uniswap (UNI) och USD Coin (USDC).

Dotterbolaget Safello AB har är registrerat hos Finansinspektionen som ett finansiellt institut.

Väsentliga händelser under räkenskapsåret

Produkter och tjänster
I februari införde Safello en ny nivå-baserad avgiftsstruktur där alla köp och försäljningar mäts på en aggregerad rullande 12-månadersperiod. Den nya avgiftsstrukturen ger ytterligare transparens och förenklar handelsprocessen för kunderna, där kunder automatiskt får en förmånligare avgiftsnivå beroende på handelsvolym, jämfört med tidigare struktur där ansökan behövdes för att få ett premiummedlemskap.
Vidare har man under året stängt ner Safello Widget och Partner Widget och ersatt detta med ett nytt affiliate partnerprogram, genom den globala plattformen för partnerskapshantering impact.com.
Safello införde i juli en avgift på uttag av Bitcoin från Safello Wallet till andra plånboksadresser. I slutet av september infördes även en avgift på uttag av Ethereum. Uttagsavgifter har införts för att ligga mer i linje med andra aktörer på marknaden.

Safello AB ingick ett avtal med Blockchain.com i slutet av september om tillhandahållande av OTC-tjänster. OTC-tjänsterna möjliggör för Safello att handla med större volymer för sina kunders räkning till skräddarsydda priser. Genom att ingå avtalet kan Safello möta marknadens efterfrågan på OTC-tjänster för större kunder, vilket är en tjänst som Safello avser att erbjuda.

I mars ingick dotterbolaget Safello AB och Avanza Bank AB (ett helägt dotterbolag till Avanza Bank Holding AB) en avsiktsförklaring (LOI) gällande ett potentiellt samarbete kring kryptovalutatjänster med ambitionen att utvärdera ett potentiellt samarbete för distribution av Safellos tjänster via Avanzas plattform. Avanza avslutade förhandlingarna i juni då de ansåg att marknaden för kryptotillgångar inte är tillräckligt reglerad i dagsläget för att erbjuda direkta kryptoinvesteringar via sin plattform.

Safello inledde under året ett samarbete med skattetjänsten Divly för att erbjuda sina användare en sömlös process för att beräkna och hantera skatt på sina kryptovalutatransaktioner. Integrationen med Divly förenklar deklarationsprocessen eftersom användare får tillgång till verktyg som automatiskt beräknar utfallet och skapar en K4-rapport.

Safello lanserade den 5 december tjänsten "Institutional Custody Services" och onboardade samtidigt Quantum Leben AG som det första finansiella institutet till plattformen. I samband med lanseringen introducerade Safello en ny avgiftsstruktur som tillämpas för tjänsten. Onboardingen av Quantum Leben är ett strategiskt steg för att möta en ny kundgrupp samt möjliggöra nya intäktsflöden.

Safello ingick även ett marknadsföringsavtal med fintechbolaget Hubins. Avtalet innefattar marknads- och kommunikationsaktiviteter kopplade till Hubins försäkringsförmedling av kapitalförsäkringar med möjlighet att investera i kryptovalutor inom kapitalförsäkringen.

Den 21 december öppnade försäkringsförmedlaren Hubins möjligheten att investera i riktiga kryptotillgångar inom en kapitalförsäkring. Den nya investeringsmöjligheten använder Safellos plattform för hantering och förvaring. Möjligheten att investera i riktiga kryptotillgångar inom en kapitalförsäkring är en unik produkt som kan konkurrera med börshandlade produkter med Bitcoin och Ethereum som underliggande tillgång. I jämförelse med till exempel certifikat så innebär riktiga kryptotillgångar inom en kapitalförsäkring en minskad motpartsrisk och ökad transparens.

Övrigt
Den 24 november utsågs Safello till Sveriges 11:e snabbast växande teknikföretag när Deloitte tillkännagav topplistan Sweden Technology Fast 50.

Bolagsrättsligt
Safello höll den 27 april 2022 årsstämma i Stockholm. En sammanfattning av samtliga beslut finns i rapporten från årsstämman från den 27 april tillgänglig på bolagets hemsida. Årsstämman beslutade bland annat om omval av Frank Schuil, Jacob Jacobsson, Sepehr Alavi, Knut Pedersen och Johan Lorenzen som styrelseledamöter och omval av Jacob Jacobsson som styrelseordförande. Johan Lorenzen avgick som styrelseledamot den 1 oktober 2022, på grund av utökade åtaganden utanför Safello Group.

Vidare initierade Safello ett byte av Certified Advisor från Corpura Fondkommission AB till Amudova AB i början av året som gjorde att Christina Ploom, VD och Senior Advisor på Amudova AB, inte fanns tillgänglig för omval.
Bytet av Certified Adviser från Corpura Fondkommission AB till Amudova AB trädde i kraft den 19 juli.

Safello var sedan Q4 2021 föremål för en undersökning av Finansinspektionen ("FI") gällande bolagets efterlevnad av penningtvättsregelverket. FI annonserade den 15 juni att det inte fanns anledning för FI att vidta ytterligare åtgärder med anledning av undersökningen. Ärendet skrevs därför av.

Organisation & ledarskap
Safello har under året satsat på att stärka upp organisationen men samtidigt anpassat organisationen för att stärka motståndskraften mot minskad aktivitet på marknaden och för att på längre sikt spara kostnader. Både personal och externa tjänster och kostnader har setts över och det totala antalet anställda har minskat löpande under året fram till årsskiftet, vilket successivt också minskat kostnadsbasen. Emelie Moritz har tillträtt som COO i mars 2022.

Förväntad framtida utveckling, risker och osäkerhetsfaktorer

Ett antal faktorer påverkar, eller kan påverka, Safellos verksamhet både direkt och indirekt. Bolaget är exponerat för risker som inkluderar strategiska och externa risker men också affärsrisker såsom operationella och finansiella risker. En aktiv riskhantering är en förutsättning för att Bolaget ska kunna bedriva en framgångsrik verksamhet. Nedan beskrivs, utan någon viss ordning och utan anspråk på att vara uttömmande, några riskfaktorer och betydande omständigheter som anses vara väsentliga för Safellos verksamhet och framtida utveckling.

Prisrisk av kryptovaluta
En väsentlig finansiell risk i Safellos verksamhet är prisrisken hänförlig till fluktuationer i priser på kryptovaluta. Bolaget eftersträvar att hantera prisrisken genom att fortlöpande följa upp utvecklingen generellt på marknaden samt specifikt avseende de kryptovalutor som Bolaget handlar med. Koncernen håller ett begränsat lager av kryptovaluta, för att facilitera den dagliga verksamheten, för att samtidigt minimera prisrisken.

Moderbolaget fick under det tredje kvartalet 2021 mandat av styrelsen att investera 10 MSEK i kryptovaluta som en del av en långsiktig strategi. Innehaven består av Ethereum och Bitcoin, och innehaven fluktuerar i värde allteftersom priserna för dessa tillgångar rör sig.

Lagerhållning och förvaring av kryptovaluta
Safello förvarar både egen kryptovaluta och kryptovaluta för kunders räkning i Fireblocks plånboksinfrastruktur. Förvaring av kryptovaluta medför risker relaterade till driftstörningar i IT-system och cyberbrottslighet och Safello har därför utvecklade processer och rutiner som syftar till att minimera risken för stöld eller att krypto på annat sätt går förlorad. Safello har sedan November 2022 en sida som visar de kundmedel som Safello administrerar (se https://safello.com/proof-of-reserves/). Vidare förvarar Safello kryptovaluta i lager hos bolagets likviditetsmotparter blockchain.com och Bitstamp för att kunna utföra kundordrar i realtid. Driftstörningar, cyberbrottslighet, eller bedrägerier hos dessa motparter skulle kunna leda till förlust av Safellos innehav hos dessa motparter.

Valutarisk
Safello är exponerad för valutarisker på grund av att ogynnsamma förändringar i valutakurser kan påverka resultat och eget kapital negativt. Koncernen är endast verksam i Sverige men utsätts för valutarisker som uppstår vid valutaexponeringar främst hänförliga till köp och sälj av kryptovaluta. Exponeringen är i första hand gentemot EUR och i syfte att hantera dessa effekter eftersträvar Bolaget att växlingar görs till så förmånliga kurser som möjligt.

Negativt kassaflöde och risk för framtida kapitalbehov
Bolaget befinner sig i en expansionsfas och har ett negativt kassaflöde i verksamheten på koncernnivå. Det föreligger en viss risk att Bolaget under kortare eller längre perioder inte kommer att generera tillräckliga medel för att finansiera den fortsatta verksamheten. Finns således risk på lång sikt att ytterligare kapital kan behöva anskaffas.

Säkerhetsbrott och risker relaterade till teknisk plattform
Safello är i hög grad beroende av sin tekniska plattform för den löpande verksamheten. En nedgång eller ett avbrott i den tekniska plattformen kan skada Safellos anseende och påverka Bolagets förmåga att förvärva, behålla och betjäna sina kunder. Vidare blir det allt vanligare att företag utsätts för cyberattacker varav en del är sofistikerade riktade attacker mot företagens datornätverk och det föreligger en risk att Bolaget inte kan förutse attackerna eller implementera effektiva åtgärder i tid för att förhindra attackerna, vilket utgör ett hot i verksamheten. Safello har utvecklade processer och rutiner som syftar till att eliminera driftstörningar och minimera konsekvenserna utifall ett tekniskt avbrott skulle inträffa.

Beroende av nyckelpersoner
Verksamheten är beroende av förmågan att rekrytera, utveckla och behålla kvalificerade medarbetare. Det föreligger risk att Bolaget inte kan erbjuda alla nyckelpersoner tillfredsställande villkor gentemot den konkurrens som finns från andra bolag i branschen eller närstående branscher. Skulle dessa personer sluta eller på annat sätt upphöra att stå till Safellos förfogande så kan Bolagets verksamhet påverkas negativt.

Konkurrens och marknad
Safello agerar på en starkt konkurrensutsatt marknad. Det föreligger risk för ökad konkurrens från marknadsaktörer med i många fall betydligt större finansiella resurser som kan leda till minskade tillväxtmöjligheter eller att Bolagets verksamhet på andra sätt påverkas negativt. Vidare föreligger risk att Safello över tid kommer att utsättas för både konkurrens och marginalpress.

Regulatoriska risker
Regleringen av kryptovaluta är fortfarande på ett relativt tidigt stadium och i dagsläget finns, bortsett från det femte och sjätte penningtvättsdirektivet, ingen harmoniserad lagstiftning på EU nivå som adresserar kryptovalutor. Vissa EU medlemsländer har valt att anta lokal lagstiftning medan andra avvaktar EU reglering. Det finns ett lagförslag på EU nivå, den s.k. MiCA-förordningen som tar sikte på kryptovalutatjänster, men det är i dagsläget inte klart när den kommer att implementeras och inte heller dess slutliga lydelse. Det förekommer alltså, och bedöms fortsatt att förekomma regulatoriska skillnader mellan olika länder.

Det finns även en risk för att vissa länder inför restriktioner eller förbud för användande och/eller innehav av kryptovaluta. Om regulatoriska förändringar sker inom Bolagets verksamhetsområde kan dessa komma att innebära ökade kostnader för Bolaget för att säkerställa regelefterlevnad, och skulle Bolaget misslyckas med att efterfölja tillämpliga regler finns det ytterst en risk för att behöriga myndigheter tilldelar sanktioner eller drar in nödvändiga tillstånd, vilket i sin tur beroende på allvarlighetsgraden skulle påverka Bolagets marginaler negativt.

Företagets filialer i utlandet
Safello Group AB har en filial i Norge som är vilande, i övrigt har Bolaget inga filialer i utlandet.

Aktien
Antalet aktier uppgick per den 31 december 2022 till 20 449 600 stycken fördelat på 2 393 aktieägare. Samtliga aktier har lika rätt till bolagets vinst och tillgångar och varje aktie berättigar aktieägaren till en röst vid bolagsstämman. Bolaget handlas på First North Growth Market sedan 12 maj 2021. Aktien handlas under tickern SFL.

Sammanställning resultat per aktie

	2022	2021
Antal aktier innan utspädning	20 449 600	20 449 600
Antal aktier efter potentiell utspädning	21 440 668	21 440 668
Genomsnittligt antal aktier	20 449 600	19 467 668
Genomsnittligt antal aktier efter potentiell utspädning	21 440 668	20 458 736
Eget kapital per aktie	1,68 kr	2,73 kr
Resultat per aktie före utspädning	- 1,05 kr	- 0,76 kr
Resultat per aktie efter utspädning	- 1,00 kr	- 0,72 kr
Utdelning per aktie (avser förslagen utdelning innevarande år)	- kr	- kr

Ägarförhållanden - bolagets tio största aktieägare

Tabellen nedan visar Bolagets största ägare enligt aktiebok och förvaltarförteckning enligt Euroclear Sweden AB med avstämningsdatum 30 december 2022 och därefter kända förändringar.

	Antal aktier	Andel av röster och kapital (%)
Frank Schuil BV[5]	4 031 260	19,71%
WSC III LP	2 370 749	11,59%
Joakim Johansson[6]	2 095 200	10,25%
Northzone VII L.P	1 375 425	6,73%
Emil Oldenburg	1 203 262	5,88%
Brown Brothers Harriman & CO	1 097 291	5,37%
Nordnet Pensionsförsäkring AB	1 010 394	4,94%
IBKR Financial Services AG	571 100	2,79%
BNY Mellon NA	505 379	2,47%
Försäkringsbolaget Avanza Pension	485 909	2,38%
Totalt bolagets tio största aktieägare	*14 745 969*	*72,11%*
Övriga aktieägare	*5 703 631*	*27,89%*
Totalt	**20 449 600**	**100,00%**

Flerårsöversikt koncernen[7]

	2022	2021	2020	2019
Nettoomsättning (tkr)	634 898	757 898	315 007	206 621
Resultat efter finansiella poster (tkr)	-21 505	-14 736	882	249
Rörelsemarginal (%)	neg	neg	0%	0%
Avkastning på eget kapital (%)	neg	neg	4%	2%
Balansomslutning (tkr)	41 511	62 863	28 178	13 289
Kassalikviditet (%)	380%	542%	394%	253%
Soliditet (%)	83%	89%	81%	83%
Antal anställda	30	22	10	9

Flerårsöversikt moderföretaget[8]

	2022	2021	2020	2019
Nettoomsättning (tkr)	3 000	4 384	0	0
Resultat efter finansiella poster (tkr)	-14 557	-18 067	-4 216	-6 559
Rörelsemarginal (%)	neg	neg	neg	neg
Avkastning på eget kapital (%)	neg	neg	neg	neg
Balansomslutning (tkr)	55 452	70 538	38 578	26 062
Kassalikviditet (%)	1099%	1278%	1465%	1249%
Soliditet (%)	97%	97%	97%	99%
Antal anställda	6	4	2	1

[5] Frank Schuil äger 100% av Frank Schuil BV. Frank Schuil äger även 60 812 aktier privat.
[6] Joakim Johansson har 500 000 aktier via kapitalförsäkring
[7] För definitioner av nyckeltal, se Redovisningsprinciper och värderingsprinciper i Not 1
[8] För definitioner av nyckeltal, se Redovisningsprinciper och värderingsprinciper i Not 1

Förslag till resultatdisposition

Styrelsen föreslår att till förfogande stående vinstmedel (kronor)

Överkursfond	101 392 136
Balanserat resultat	-34 261 778
Årets resultat	-14 556 842
	52 573 516

disponeras så att

till aktieägare utdelas (0 kr per aktie)	0
i ny räkning överföres	52 573 516
	52 573 516

Koncernens resultaträkning

	Not	2022-01-01 -2022-12-31	2021-01-01 -2021-12-31
Nettoomsättning		634 898	757 898
Aktiverat arbete för egen räkning		939	0
Övriga rörelseintäkter		3 167	5
		639 004	**757 903**
Rörelsens kostnader			
Råvaror och förnödenheter		-2 055	-2 770
Handelsvaror		-604 597	-718 228
Övriga externa kostnader	2	-11 495	-24 389
Personalkostnader	3	-32 339	-22 738
Avskrivningar av materiella och immateriella anläggningstillgångar		-9 123	-3 445
Övriga rörelsekostnader		-903	-1 009
		-660 511	**-772 579**
Rörelseresultat		**-21 507**	**-14 675**
Resultat från finansiella poster			
Övriga ränteintäkter och liknande resultatposter	4	4	0
Räntekostnader och liknande resultatposter	5	-1	-61
		3	**-61**
Resultat efter finansiella poster		**-21 505**	**-14 736**
Skatt på årets resultat	6	5	-57
Årets resultat		**-21 499**	**-14 794**
Hänförligt till			
Moderföretagets aktieägare		**-21 499**	**-14 794**
Minoritetsintresse		**0**	**0**

Koncernens balansräkning

1:2

	Not	2022-12-31	2021-12-31
TILLGÅNGAR			
Anläggningstillgångar			
Immateriella anläggningstillgångar			
Balanserade utgifter för forsknings- och utvecklingsarbeten och liknande arbeten	7	1 932	2 981
Goodwill	8	5 277	6 944
Kryptovaluta	9	4 883	10 135
		12 092	**20 060**
Materiella anläggningstillgångar			
Maskiner och andra tekniska anläggningar	10	165	237
Inventarier, verktyg och installationer	11	112	47
		277	**284**
Finansiella anläggningstillgångar			
Andra långfristiga fordringar	12	333	401
		333	**401**
Summa anläggningstillgångar		**12 702**	**20 745**
Omsättningstillgångar			
Varulager m.m.			
Färdiga varor och handelsvaror		1 757	4 253
		1 757	**4 253**
Kortfristiga fordringar			
Kundfordringar		0	39
Övriga fordringar	13	4 585	1 514
Förutbetalda kostnader och upplupna intäkter	14	1 085	1 709
		5 670	**3 262**
Kortfristiga placeringar		38	0
Kassa och bank		21 344	34 602
Summa omsättningstillgångar		**28 809**	**42 117**
SUMMA TILLGÅNGAR		**41 511**	**62 863**

Koncernens balansräkning

2:2

	Not	2022-12-31	2021-12-31
EGET KAPITAL OCH SKULDER			
Eget kapital			
Aktiekapital		1 022	1 022
Övrigt tillskjutet kapital		101 392	101 392
Annat eget kapital inklusive årets resultat		-68 031	-46 532
Eget kapital hänförligt till moderföretagets aktieägare		**34 383**	**55 883**
Minoritetsintresse		0	0
Summa eget kapital		**34 383**	**55 883**
Kortfristiga skulder			
Skulder till kreditinstitut		0	19
Förskott från kunder		1 497	1 000
Leverantörsskulder		935	1 027
Aktuella skatteskulder		1 082	448
Övriga skulder		2 659	2 862
Upplupna kostnader och förutbetalda intäkter	15	956	1 624
Summa kortfristiga skulder		**7 128**	**6 980**
SUMMA EGET KAPITAL OCH SKULDER		**41 511**	**62 863**

Rapport över förändringar i koncernens egna kapital

	Aktiekapital	Nyemission under registrering	Övrigt tillskjutet kapital	Annat eget kapital inkl. årets resultat	Eget kapital hänförligt till moder-företagets aktieägare	Totalt
Ingående balans 2021-01-01	**99**	**7**	**54 317**	**-31 681**	**22 742**	**22 742**
Transaktioner med ägare:						
Fondemission	742	-	-	-742	0	0
Registrerad nyemission	7	-7	-	-	0	0
Apportemission	25	-	6 725	-	6 750	6 750
Nyemission	150	-	40 350	-	40 500	40 500
Utgivna teckningsoptioner	-	-	-	684	684	684
Årets resultat	-	-	-	-14 794	-14 794	-14 794
Utgående balans 2021-12-31	**1 022**	**0**	**101 392**	**-46 532**	**55 882**	**55 882**
Årets resultat	-	-	-	-21 499	-21 499	-21 499
Utgående balans 2022-12-31	**1 022**	**0**	**101 392**	**-68 032**	**34 383**	**34 383**

Koncernens kassaflödesanalys

	Not	2022-01-01 -2022-12-31	2021-01-01 -2021-12-31
Den löpande verksamheten			
Rörelseresultat		-21 507	-14 675
Justering för poster som inte ingår i kassaflödet			
Avskrivningar och nedskrivningar		9 143	3 445
		-12 364	**-11 230**
Erhållen ränta	4	4	0
Erlagd ränta	5	-1	-61
Betald inkomstskatt		5	-172
Kassaflöde från den löpande verksamheten			
före förändringar av rörelsekapital		**-12 356**	**-11 463**
Förändringar i rörelsekapital			
Förändring av varulager		-236	-2 549
Förändring av rörelsefordringar		287	1 444
Förändring av rörelseskulder		148	1 447
Kassaflöde från den löpande verksamheten		**-12 157**	**-11 121**
Investeringsverksamheten			
Förvärv av andelar i dotterföretag		0	-1 595
Förvärv av immateriella anläggningstillgångar		0	0
Förvärv av immateriella anläggningstillgångar		-1 015	-10 135
Förvärv av materiella anläggningstillgångar		-154	-407
Förvärv av finansiella anläggningstillgångar		68	-332
Kassaflöde från investeringsverksamheten		**-1 101**	**-12 469**
Finansieringsverksamheten			
Nyemission		0	40 500
Optionspremier		0	684
Kassaflöde från finansieringsverksamheten		**0**	**41 184**
Årets kassaflöde		**-13 258**	**17 594**
Likvida medel vid årets början		**34 602**	**17 008**
Kursdifferens i likvida medel		**0**	**0**
Likvida medel vid årets slut		**21 344**	**34 602**

Moderföretagets resultaträkning

	Not	2022-01-01 -2022-12-31	2021-01-01 -2021-12-31
Nettoomsättning		3 000	4 384
Övriga rörelseintäkter		2 275	5
		5 275	**4 389**
Rörelsens kostnader			
Handelsvaror			-411
Övriga externa kostnader	2	-4 538	-15 033
Personalkostnader	3	-10 020	-6 953
Avskrivningar och nedskrivningar (samt återföring därav)			
av materiella och immateriella anläggningstillgångar		-5 300	0
Övriga rörelsekostnader		-15	0
		-19 873	**-22 397**
Rörelseresultat		**-14 598**	**-18 008**
Resultat från finansiella poster			
Resultat från andelar i koncernföretag	18	-500	0
Övriga ränteintäkter och liknande resultatposter	4	543	0
Räntekostnader och liknande resultatposter	5	-1	-59
		41	**-59**
Resultat efter finansiella poster		**-14 557**	**-18 067**
Bokslutsdispositioner	17		895
Resultat före skatt		**-14 557**	**-17 172**
Skatt på årets resultat	6	0	0
Årets resultat		**-14 557**	**-17 172**

Moderföretagets balansräkning

1:2

	Not	2022-12-31	2021-12-31
TILLGÅNGAR			
Anläggningstillgångar			
Immateriella anläggningstillgångar			
Kryptovaluta		4 809	10 123
		4 809	**10 123**
Materiella anläggningstillgångar			
Inventarier, verktyg och installationer	11	49	0
		49	**0**
Finansiella anläggningstillgångar			
Andelar i koncernföretag	18,19	30 184	29 934
		30 184	**29 934**
Summa anläggningstillgångar		**35 042**	**40 056**
Omsättningstillgångar			
Kortfristiga fordringar			
Fordringar hos koncernföretag		13 247	5 696
Övriga fordringar	13	304	73
Förutbetalda kostnader och upplupna intäkter	14	1 280	1 017
		14 831	**6 786**
Kortfristiga placeringar		38	0
Kassa och bank		5 540	23 696
Summa omsättningstillgångar		**20 410**	**30 482**
SUMMA TILLGÅNGAR		**55 452**	**70 538**

Moderföretagets balansräkning

2:2

	Not	2022-12-31	2021-12-31
EGET KAPITAL OCH SKULDER			
Eget kapital	20		
Bundet eget kapital			
Aktiekapital		1 022	1 022
		1 022	**1 022**
Fritt eget kapital			
Överkursfond		101 392	101 392
Balanserat resultat		-34 262	-17 090
Årets resultat		-14 557	-17 172
		52 574	**67 130**
Summa eget kapital		**53 596**	**68 153**
Kortfristiga skulder			
Leverantörsskulder		462	173
Skulder till koncernföretag		156	0
Aktuella skatteskulder		418	169
Övriga skulder		267	1 401
Upplupna kostnader och förutbetalda intäkter	15	554	643
Summa kortfristiga skulder		**1 856**	**2 385**
SUMMA EGET KAPITAL OCH SKULDER		**55 452**	**70 538**

Rapport över förändringar i moderföretagets egna kapital

	Bundet eget kapital		*Fritt eget kapital*			
	Aktie-kapital	Nyemission under registrering	Överkurs-fond	Balanserat resultat	Årets resultat	Totalt
Ingående balans 2021-01-01	**99**	**7**	**54 317**	**-17 856**	**824**	**37 391**
Omföring resultat föregående år	-	-		824	-824	**0**
Transaktioner med ägare:						
Fondemission	742	-	-	-742	-	0
Registrerad nyemission	7	-7	-	-	-	0
Apportemission	25	-	6 725	-	-	6 750
Nyemission	150	-	40 350	-	-	40 500
Utgivna teckningsoptioner	-	-	-	684	-	684
Årets resultat	0	-	-	-	-17 172	-17 172
Utgående balans 2021-12-31	**1 023**	**0**	**101 392**	**-17 090**	**-17 172**	**68 153**
Omföring resultat föregående år	0	0	0	-17 172	17 172	0
Årets resultat	-	-	-		-14 557	-14 557
Utgående balans 2022-12-31	**1 022**	**0**	**101 392**	**-34 262**	**-14 557**	**53 596**

Moderföretagets kassaflödesanalys

	Not	2022-01-01 -2022-12-31	2021-01-01 -2021-12-31
Den löpande verksamheten			
Rörelseresultat		-14 598	-18 008
Justeringar för poster som inte ingår i kassaflödet			
Avskrivningar och nedskrivningar		5 317	0
Koncernbidrag	17	0	895
		-9 281	**-17 113**
Erhållen ränta	4	543	0
Erlagd ränta	5	-1	-59
Betald inkomstskatt		0	0
Kassaflöde från den löpande verksamheten		**-8 740**	**-17 172**
före förändringar av rörelsekapital			
Förändringar i rörelsekapital			
Förändring av rörelsefordringar		-8 085	-531
Förändring av rörelseskulder		-529	1 198
Kassaflöde från den löpande verksamheten		**-17 353**	**-16 505**
Investeringsverksamheten			
Förvärv av andelar i koncernföretag		-750	-2 000
Förvärv av immateriella anläggningstillgångar		-1	0
Försäljning av immateriella anläggningstillgångar		1	-10 123
Förvärv av materiella anläggningstillgångar		-53	0
Kassaflöde från investeringsverksamheten		**-803**	**-12 123**
Finansieringsverksamheten			
Nyemission		0	40 500
Erhållna koncernbidrag		0	0
Optionspremier		0	684
Kassaflöde från finansieringsverksamheten		**0**	**41 184**
Årets kassaflöde		**-18 156**	**12 556**
Likvida medel vid årets början		**23 696**	**11 140**
Kursdifferens i likvida medel		**0**	**0**
Likvida medel vid årets slut		**5 540**	**23 696**

Noter

Not 1 Redovisningsprinciper m.m.

Allmänna redovisningsprinciper
Årsredovisningen och koncernredovisningen har upprättats enligt Årsredovisningslagen (1995:1554) och Bokförings-nämndens allmänna råd BFNAR 2012:1 Årsredovisning och koncernredovisning (K3). Styrelsen har den 30 mars godkänt denna årsredovisning och koncernredovisning, vilken kommer att läggas fram för antagande vid årsstämman den 4 maj 2023.

Redovisningsprinciperna är oförändrade jämfört med föregående år. Moderföretaget och koncernen tillämpar samma redovisningsprinciper om inte annat framgår nedan.

Redovisningsprinciper - Koncernen

Koncernredovisning

Omfattning
Koncernredovisningen omfattar moderföretaget samt dess dotterföretag. Med dotterföretag avses de företag i vilka moderföretaget, direkt eller indirekt, har ett bestämmande inflytande. I normalfallet avser detta företag där moderföretaget innehar mer än 50 % av rösterna, eller på annat sätt innehar det bestämmande inflytandet och därmed har en rätt att utforma företagets finansiella och operativa strategier i syfte att erhålla ekonomiska fördelar. I koncernredovisningen ingår dotterföretagen från den dagen koncernen erhåller bestämmande inflytande tills den dag det inte längre föreligger. Dotterföretagens redovisningsprinciper överensstämmer med koncernens redovisningsprinciper i övrigt.

Redovisningsmetod
Koncernredovisningen är upprättad enligt förvärvsmetoden. Detta innebär att förvärvade verksamhetens identifierbara tillgångar och skulder redovisas till marknadsvärde enligt upprättad förvärvsanalys. Överstiger verksamhetens anskaffningsvärde det beräknade marknadsvärdet av de förväntade nettotillgångarna enligt förvärvsanalysen redovisas skillnaden som goodwill. Koncernens egna kapital omfattar moderbolagets egna kapital och den del av dotterbolagens egna kapital som tillkommit efter det att dotterbolagen förvärvats.

Transaktioner mellan koncernföretag
Koncerninterna fordringar och skulder samt transaktioner mellan koncernföretag liksom orealiserade vinster elimineras i sin helhet. Orealiserade förluster elimineras också såvida inte transaktionen motsvarar ett nedskrivningsbehov.

Förändring av internvinst under räkenskapsåret elimineras i koncernresultaträkningen.

Intäktsredovisning

Intäkter redovisas till verkligt värde av vad som erhållits eller kommer att erhållas och redovisas i den omfattning det är sannolikt att de ekonomiska fördelarna kommer att tillgodogöras bolaget och intäkterna kan beräknas på ett tillförlitligt sätt. Intäkter redovisas som intäkt när väsentliga förmåner och risker som är förknippade med ägandet av varan har överförts från företaget till köparen.

Handel av kryptovaluta

Koncernen erbjuder handel av kryptovalutor i form av Bitcoin, Chainlink, Ethereum, Polkadot och Polygon. Vid handel av kryptovaluta i form av köp, sälj, eller uttag, redovisas normalt inkomsten som intäkt när väsentliga förmåner och risker som är förknippade med ägandet av varan har överförts från företaget till köparen, vilket inträffar när kunden erhållit kontroll över den utlovade tillgången.

Leasingavtal

Koncernen som leasetagare

Koncernen är leasetagare genom så kallade operationella leasingavtal då de ekonomiska risker och fördelar som är förknippade med tillgången inte har övergått till koncernen. Leasingavgifterna, inklusive en eventuell första förhöjd hyra, redovisas som en kostnad linjärt över leasingperioden.

Ersättningar till anställda

Ersättningar till anställda avser alla typer av ersättningar som koncernen lämnar till de anställda. Koncernens ersättningar innefattar bland annat löner, betald semester, betald frånvaro och ersättningar efter avslutad anställning (pensioner). Redovisning sker i takt med intjänandet. Ersättningar till anställda efter avslutad anställning avser avgiftsbestämda eller förmånsbestämda pensionsplaner. Som avgiftsbestämda planer klassificeras planer där fastställda avgifter betalas och det inte finns förpliktelser, vare sig legala eller informella, att betala något ytterligare, utöver dessa avgifter. Övriga planer klassificeras som förmånsbestämda pensionsplaner. Koncernen har endast avgiftsbestämda pensionsplaner. Utgifter för avgiftsbestämda planer redovisas som en kostnad under den period de anställda utför de tjänster som ligger till grund för förpliktelsen.

Omräkning av poster i utländsk valuta

Fordringar och skulder i utländsk valuta har värderats till balansdagens kurs. Kursvinster och kursförluster på rörelsefordringar och rörelseskulder redovisas i rörelseresultatet medan kursvinster och kursförluster på finansiella fordringar och skulder redovisas som finansiella poster.

Skatt

Total skatt utgörs av aktuell skatt och uppskjuten skatt. Skatter redovisas i resultaträkningen, utom då underliggande transaktion redovisas direkt mot eget kapital varvid tillhörande skatteeffekt redovisas i eget kapital.

Aktuell skatt

Aktuell skatt avser inkomstskatt för innevarande räkenskapsår samt den del av tidigare räkenskapsårs inkomstskatt som ännu inte redovisats. Aktuell skatt beräknas utifrån per den skattesats som gäller per balansdagen.

Uppskjuten skatt

Uppskjuten skatt är inkomstskatt som avser framtida räkenskapsår till följd av tidigare händelser. Redovisning sker enligt balansräkningsmetoden. Enligt denna redovisas uppskjutna skatteskulder och uppskjutna skattefordringar på temporära skillnader som uppstår mellan bokförda respektive skattemässiga värden för tillgångar och skulder samt för övriga skattemässiga avdrag eller underskott.

Uppskjutna skattefordringar nettoredovisas mot uppskjutna skatteskulder endast om de kan betalas med ett nettobelopp. Uppskjuten skatt beräknas utifrån beslutad skattesats på balansdagen. Effekter av förändringar i gällande skattesatser resultatförs i den period förändringen lagstadgats. Uppskjutna skattefordringar reduceras till den del det inte är sannolikt att den underliggande skattefordran kommer att kunna realiseras inom en överskådlig framtid. Uppskjuten skattefordran redovisas som finansiella anläggningstillgång och uppskjuten skatteskuld som avsättning.

Materiella och immateriella anläggningstillgångar

Materiella och immateriella anläggningstillgångar redovisas till anskaffningsvärde minskat med ackumulerade avskrivningar och eventuella nedskrivningar.

Avskrivningsbart belopp utgörs av anskaffningsvärdet minskat med ett beräknat restvärde om detta är väsentligt. Avskrivning sker linjärt över den förväntade nyttjandeperioden.

Följande avskrivningstider tillämpas:

Immateriella anläggningstillgångar	
Balanserade utgifter för forsknings- och utvecklingsarbeten och liknande arbeten	5 år
Goodwill	5 år
Materiella anläggningstillgångar	
Maskiner och andra tekniska anläggningar	3 år
Inventarier, verktyg och installationer	5 år

Internt upparbetade immateriella anläggningstillgångar

Koncernen tillämpar den s.k. ”aktiveringsmodellen” avseende internt upparbetade immateriella anläggningstillgångar. Metoden innebär att samtliga utgifter som uppfyller kriterierna i K3 aktiveras som immateriell anläggningstillgång och skrivs av under tillgångens beräknade nyttjandeperiod. I anskaffningsvärdet inkluderas personalkostnader uppkomna i arbetet med utvecklingsarbetet tillsammans med en andel av relevanta omkostnader. Internt upparbetade immateriella anläggningstillgångar avser Safellos handelsplattform för kryptovalutor.

Goodwill

Goodwill utgör skillnaden mellan anskaffningsvärdet och koncernens andel av det verkliga värdet på ett förvärvat dotterbolags identifierbara tillgångar och skulder på förvärvsdagen. Vid förvärvstidpunkten redovisas goodwill till anskaffningsvärde och efter det första redovisningstillfället värderas den till anskaffningsvärde efter avdrag för avskrivningar och eventuella nedskrivningar. Goodwill skrivs av över den förväntade nyttjandeperioden vilken uppgår till 5 år.

Per varje balansdag gör företaget en bedömning om det finns någon indikation på att värdet av goodwill är lägre än det redovisade värdet. Finns det en sådan indikation beräknar företaget återvinningsvärdet för goodwill och upprättar en nedskrivningsprövning.

Vid prövning av nedskrivningsbehov fördelas goodwill på kassagenererande enheter. Om återvinningsvärdet för en kassagenererande enhet fastställs till ett lägre värde än det redovisade värdet, fördelas nedskrivningsbeloppet, först minskat med det redovisade värdet för goodwill som hänförs till den kassagenererande enheten och sedan minskas det redovisade värdet på övriga tillgångar i proportion till det redovisade värdet för varje tillgång i enheten. En redovisad nedskrivning av goodwill får inte återföras i en senare period.

Kryptovaluta

Företaget redovisar placeringar och investeringar i kryptovaluta som immateriella anläggningstillgångar. Det tillämpas ingen planenlig avskrivning på de tillgångar som är kryptovaluta, detta för att ge en rättvisande bild i enlighet med Årsredovisningslagen.

Per varje balansdag gör företaget en bedömning om det finns någon indikation på att marknadsvärdet av kryptovaluta är lägre än det redovisade värdet. Finns det en sådan indikation upprättar företaget en nedskrivningsprövning för att bedöma om nedgången kan bedömas väsentlig och huruvida den kan bedömas som tillfällig eller bestående.

Finansiella instrument

Bolaget redovisar och värderar finansiella instrument till anskaffningsvärde. Kundfordringar och övriga kortfristiga fordringar redovisas till det lägsta av anskaffningsvärde och det belopp varmed de beräknas bli reglerade, det vill säga med avdrag för befarade förluster. Leverantörsskulder och övriga kortfristiga skulder redovisas till det belopp varmed de förväntas regleras. Långfristiga fordringar och långfristiga skulder värderas efter första redovisningen till upplupet anskaffningsvärde.

Varulager

Varulagret består av kryptovaluta och har värderats till det lägsta av dess anskaffningsvärde och dess nettoförsäljningsvärde på balansdagen. Med nettoförsäljningsvärdet avses varornas beräknade försäljningspris, minskat med försäljningskostnader. Den valda värderingsmetoden innebär att eventuell inkurans i varulagret har beaktats.

Uppskattningar och bedömningar

Upprättandet av bokslut och tillämpningen av redovisningsprinciper baseras ofta på ledningens bedömningar, uppskattningar och antaganden som anses rimliga vid den tidpunkt då bedömningen görs. Uppskattningar och antaganden är baserade på historiska erfarenheter och ett antal andra faktorer som under rådande förhållanden anses vara rimliga. Resultatet av dessa används för att bedöma de redovisade värdena på tillgångar och skulder som inte annars framgår tydligt från andra källor. Det verkliga utfallet kan avvika från dessa uppskattningar och bedömningar. Uppskattningarna och antaganden ses över regelbundet.

Eventuella ändringar redovisas i den period ändringen görs om den endast påverkat denna period eller i den period ändringen görs och framtida perioder om ändringen påverkar både aktuell och framtida perioder.

Följande av styrelsens bedömningar har en betydande effekt på redovisade belopp i årsredovisningen och koncernredovisningen:

Bedömning av värdet på goodwill och internt upparbetade immateriella anläggningstillgångar
Det redovisade värdet på goodwill samt internt upparbetade immateriella anläggningstillgångar utgör bedömningsposter i den finansiella rapporteringen. Det bokförda värdet är beroende av att den framtida marknaden för bolagets produkter utvecklas som förväntat. Bedömningen per 31 december 2022 är att redovisat värde på dessa poster inte överstiger verkligt värde.

Bedömning av värdet på kryptovaluta
Det redovisade värdet på kryptovaluta utgör bedömningspost i den finansiella rapporteringen, då det utgör en volatil marknad. Det bokförda värdet jämförs med marknadsvärdet per balansdagen och sätts även i relation till förväntad framtida utvecklingen av värdet på krytpovaluta. Bolaget har under året gjort en nedskrivning av kryptovaluta till marknadsvärdet per utgången av det andra kvartalet 2022 uppgående till 4,9 MSEK. Vidare är bedömningen per 31 december 2022 är att redovisat värde på dessa poster inte överstiger verkligt värde.

Redovisningsprinciper - Moderföretaget

Endast de redovisningsprinciper som avviker från de som tillämpas i koncernredovisningen.

Koncernbidrag

Erhållna och lämnade koncernbidrag redovisas som bokslutsdisposition.

Andelar i koncernföretag

Andelar i koncernföretag redovisas till anskaffningsvärde med avdrag för eventuella nedskrivningar. Utdelningar redovisas som intäkt, även om utdelningen avser ackumulerade vinster innan förvärvstidpunkten. Utdelningen redovisas i normalfallet när behörigt organ fattat beslut om den och den kan beräknas på ett tillförlitligt sätt.

Not 2 – Arvode till revisorer

	Koncernen		Moderföretaget	
	2022	2021	2022	2021
We Audit Sweden AB				
Revisionsuppdrag	425	339	189	126
	425	**339**	**189**	**126**

Med revisionsuppdrag avses granskning av årsredovisning och bokföring samt styrelsen och verkställande direktörens förvaltning, övriga arbetsuppgifter som det ankommer på bolagets revisor att utföra samt rådgivning eller annat biträde som föranleds av iakttagelser vid sådan granskning eller genomförandet av sådana övriga arbetsuppgifter.

Not 3 – Anställda och personalkostnader

Medelantalet anställda

	2022		2021	
	Antal anställda	Varav män	Antal anställda	Varav män
Moderföretaget	6	50%	4	75%
Dotterföretag	24	63%	18	61%
Totalt koncernen	**30**	**60%**	**22**	**64%**

Antal anställda periodens utgång

	2022		2021	
	Antal anställda	Varav män	Antal anställda	Varav män
Moderföretaget	6	33%	6	50%
Dotterföretag	22	59%	26	58%
Totalt koncernen	**28**	**54%**	**32**	**56%**

Löner och andra ersättningar

	Koncernen		Moderföretaget	
	2022	2021	2022	2021
Löner				
Styrelse och VD	2 046	1 528	2 046	1 528
Övriga anställda	20 034	13 646	4 566	2 951
	22 080	**15 174**	**6 611**	**4 479**
Sociala kostnader				
Pensionskostnader för VD (ingen pensionkostnad till styrelsen)	312	235	312	235
Pensionskostnader övriga anställda	2 414	1 497	712	461
Övriga sociala kostnader	7 533	5 076	2 384	1 508
	10 259	**6 808**	**3 409**	**2 204**

Pensionsförpliktelser
Bolaget har inga pensionsförpliktelser till styrelse eller VD.

Tantiem
Bolaget har inga kostnader avseende tantiem.

Könsfördelning bland ledande befattningshavare

	Koncernen		Moderföretaget	
	2022-12-31	2021-12-31	2022-12-31	2021-12-31
Andel kvinnor i styrelsen	0%	17%	0%	17%
Andel män i styrelsen	100%	83%	100%	83%
Andel kvinnor bland övriga ledande befattningshavare	40%	17%	40%	17%
Andel män bland övriga ledande befattningshavare	60%	83%	60%	83%

Uppgifterna avser förhållandet på balansdagen.

Not 4 – Övriga ränteintäker och liknande resultatposter

	Koncernen		Moderföretaget	
	2022	2021	2022	2021
Övriga ränteintäkter	4	0	543	0
Resultat vid försäljning av kortfristiga placeringar	0	0	0	0
	4	**0**	**543**	**0**

Not 5 – Räntekostnader och liknande resultatposter

	Koncernen		Moderföretaget	
	2022	2021	2022	2021
Övriga räntekostnader	-1	-2	-1	0
Kursdifferenser	0	-59	0	-59
	-1	**-61**	**-1**	**-59**

Not 6 – Skatt på årets resultat

	Koncernen		Moderföretaget	
	2022	2021	2022	2021
Aktuell skatt	**5**	**-57**	**0**	**0**
Summa redovisad skatt	**5**	**-57**	**0**	**0**
Genomsnittlig effektiv skattesats	**-**	**-**	**-**	**-**
Avstämning av effektiv skattesats				
Redovisat resultat före skatt	**-21 505**	**-14 736**	**-14 557**	**-17 172**
Skatt på redovisat resultat enligt gällande skattesats (20,6%):	-4 430	-3 036	-2 999	-3 537
Skatteeffekt av:				
Ej avdragsgill nedskrivning	246	358	0	0
Övriga ej avdragsgilla kostnader	37	32	22	5
Utnyttjat eller tillkommande underskottsavdrag	4 141	2 703	2 977	3 533
Redovisad skatt	**-5**	**57**	**0**	**0**
Effektiv skattesats	-	-	-	-

Upplysningar om uppskjuten skattefordran och skatteskuld
Koncernen

Koncernen har ett skattemässigt underskott som per balansdagen uppgår till 129 053 (109 438 KSEK).
Då bolaget befinner sig i en expansionsfas har man valt att inte aktivera några uppskjutna skattefordringar avseende skattemässiga underskott.

Moderbolaget

Moderbolaget har ett skattemässigt underskott som per balansdagen uppgår till 37 768 KSEK (23 840 KSEK).
Då bolaget befinner sig en expansionsfas har man valt att inte aktivera några uppskjutna skattefordringar avseende skattemässiga underskott.

Not 7 – Balanserade utgifter för forskning- och utvecklingsarbeten och liknande arbeten

	Koncernen		Moderföretaget	
	2022-12-31	2021-12-31	2022-12-31	2021-12-31
Ingående anskaffningsvärden	9 454	9 454	0	0
Årets anskaffningar	939	0	0	0
Utgående ackumulerade anskaffningsvärden	**10 393**	**9 454**	**0**	**0**
Ingående avskrivningar	-6 474	-4 583	0	0
Årets avskrivningar	-1 988	-1 891	0	0
Utgående ackumulerade avskrivningar	**-8 462**	**-6 474**	**0**	**0**
Utgående redovisat värde	**1 932**	**2 981**	**0**	**0**

Not 8 – Goodwill

	Koncernen		Moderföretaget	
	2022-12-31	2021-12-31	2022-12-31	2021-12-31
Ingående anskaffningsvärden	8 333	0	0	0
Årets anskaffningar	0	8 333	0	0
Utgående ackumulerade anskaffningsvärden	**8 333**	**8 333**	**0**	**0**
Ingående avskrivningar	-1 389	0	0	0
Årets avskrivningar	-1 667	-1 389	0	0
Utgående ackumulerade avskrivningar	**-3 055**	**-1 389**	**0**	**0**
Utgående redovisat värde	**5 277**	**6 944**	**0**	**0**

Not 9 – Kryptovaluta

	Koncernen		Moderföretaget	
	2022-12-31	2021-12-31	2022-12-31	2021-12-31
Ingående anskaffningsvärden	10 135	0	10 123	0
Årets anskaffningar	73	10 123	0	10 123
Årets anskaffning genom förvärv	0	13	0	0
Försäljningar/utrangeringar	-17	0	-17	0
Utgående ackumulerade anskaffningsvärden	**10 192**	**10 135**	**10 105**	**10 123**
Ingående nedskrivningar	0	0	0	0
Årets nedskrivningar	-5 308	0	-5 296	0
Utgående ackumulerade nedskrivningar	**-5 308**	**0**	**-5 296**	**0**
Utgående redovisat värde	**4 883**	**10 135**	**4 809**	**10 123**

Not 10 – Maskiner och andra tekniska anläggningar

	Koncernen		Moderföretaget	
	2022-12-31	2021-12-31	2022-12-31	2021-12-31
Ingående anskaffningsvärden	537	189	0	0
Årets anskaffningar	71	348	0	0
Utgående ackumulerade anskaffningsvärden	**608**	**537**	**0**	**0**
Ingående avskrivningar	-300	-147	0	0
Årets avskrivningar	-142	-153	0	0
Utgående ackumulerade avskrivningar	**-442**	**-300**	**0**	**0**
Utgående redovisat värde	**165**	**237**	**0**	**0**

Not 11 – Inventarier, verktyg och installationer

	Koncernen		Moderföretaget	
	2022-12-31	2021-12-31	2022-12-31	2021-12-31
Ingående anskaffningsvärden	59	0	0	0
Årets anskaffningar	83	59	53	0
Utgående ackumulerade anskaffningsvärden	**142**	**59**	**53**	**0**
Ingående avskrivningar	-12	0	0	0
Årets avskrivningar	-18	-12	-4	0
Utgående ackumulerade avskrivningar	**-30**	**-12**	**-4**	**0**
Utgående redovisat värde	**112**	**47**	**49**	**0**

Not 12 – Andra långfristiga fordringar

	Koncernen		Moderföretaget	
	2022-12-31	2021-12-31	2022-12-31	2021-12-31
Ingående anskaffningsvärden	401	69	0	0
Tillkommande fordringar	-69	333	0	0
Utgående ackumulerade anskaffningsvärden	**333**	**401**	**0**	**0**
Utgående redovisat värde	**333**	**401**	**0**	**0**

Not 13 – Övriga fordringar

	Koncernen		Moderföretaget	
	2022-12-31	2021-12-31	2022-12-31	2021-12-31
Övriga poster	4 585	1 514	304	73
	4 585	**1 514**	**304**	**73**

Not 14 – Förutbetalda kostnader och upplupna intäkter

	Koncernen		Moderföretaget	
	2022-12-31	2021-12-31	2022-12-31	2021-12-31
Förutbetalda hyreskostnader	0	0	0	0
Förutbetalda försäkringspremier	460	815	460	815
Övriga förutbetalda kostnader	625	894	820	202
	1 085	**1 709**	**1 280**	**1 017**

Not 15 – Upplupna kostnader och förutbetalda intäkter

	Koncernen		Moderföretaget	
	2022-12-31	2021-12-31	2022-12-31	2021-12-31
Upplupna semesterlöner	321	653	154	213
Upplupna sociala avgifter	101	205	48	67
Upplupna räntekostnader	0	0	1	0
Övriga upplupna kostnader	533	766	350	362
	956	**1 624**	**554**	**643**

Not 16 – Rörelseförvärv och avyttrade verksamheter

Under året har Safello Group AB givit ett ovillkorat aktieägartillskott till Safello AB om SEK 250 000.

Inga andra rörelseförvärv eller avyttringar har skett under året.

Not 17 – Bokslutsdispositioner

	Moderföretaget	
	2022	2021
Erhållet koncernbidrag	0	895
	0	**895**

Not 18 – Andelar i koncernföretag

	Moderföretaget	
	2022-12-31	2021-12-31
Ingående anskaffningsvärden	40 234	31 484
Årets anskaffningar	750	8 750
Utgående ackumulerade anskaffningsvärden	**40 984**	**40 234**
Ingående nedskrivningar	-10 300	-10 300
Årets nedskrivningar	-500	0
Utgående ackumulerade nedskrivningar	**-10 800**	**-10 300**
Utgående redovisat värde	**30 184**	**29 934**

Not 19 – Specifikation av andelar i koncernföretag

Namn	Kapital-andel	Rösträtts-andel	Antal andelar	Bokfört värde
Safello AB	100%	100%	50 000	300
Safello Technology Development AB	100%	100%	353 316	21 134
Rational Money AB	100%	100%	500	8 750
				30 184

	Org.nr.	Säte
Safello AB	556954-4165	Stockholm
Safello Technology Development AB	556984-5265	Stockholm
Rational Money AB	559229-7831	Stockholm

Not 20 – Antal aktier

	2022-12-31	2021-12-31	2022-12-31	2021-12-31
	Kvotvärde	**Kvotvärde**	**Antal**	**Antal**
Stamaktier	0,05	0,05	20 449 600	20 449 600
			20 449 600	**20 449 600**

Not 21 – Ställda säkerheter

Inga ställda säkerheter per balansdagen eller jämförelseåret.

Not 22 – Eventualförpliktelser

Inga eventualförpliktelser per balansdagen eller jämförelseåret.

Not 23 – Poster som inte ingår i balansräkningen

Safello behandlar kryptovaluta tillhörande kunder som redovisningsmedel innehavda på uppdrag av respektive kund, och med undantag för vad som är nödvändigt för att praktiskt kunna genomföra överföringar av kryptovaluta åt kunder, lagras alltid kryptovaluta tillhörande kunder i en separat plånbok baserad på Fireblocks digitala infrastruktur. Balanser avseende respektive kund förs i en intern reskontra, och nettot av kundernas kryptotillgångar skickas regelbundet till den separata plånboken för att säkerställa separation av klientmedel. Eftersom dessa medel inte tillhör Safello och lagras separat tar bolaget inte upp dessa tillgångar och skulder i balansräkningen.

	Koncernen		Moderföretaget	
	2022-12-31	2021-12-31	2022-12-31	2021-12-31
Poster som inte ingår i balansräkningen				
Kryptovaluta för kunders räkning	48 172	45 002	0	0
	48 172	**45 002**	**0**	**0**

Not 24 – Upplysning om vissa transaktioner med närstående

Inga transaktioner med närstående har skett i år eller under jämförelseåret.

Not 25 – Väsentliga händelser efter balansdagens slut

Den 12 januari meddelade Safello att tre nya kryptovalutor adderades till utbudet och att Safello blir den första kryptomäklaren i Sverige som erbjuder USDC.

Den 22 februari utsågs Viktoria Berglund Blohmé till Head of Finance. Johan Edin lämnar rollen som CFO.

Den 9 mars annonserade Safello att Frank Schuil har utsetts till styrelseordförande och att Emelie Moritz har utsetts till ny VD. Jacob Jacobsson fortsätter som styrelsemedlem.

Not 26 – Disposition av vinst eller förlust

	2022-12-31	2021-12-31
Förslag till resultatdisposition		
Styrelsen föreslår att till förfogande stående medel (kronor)		
Överkursfond	101 392 136	101 392 136
Balanserat resultat	-34 261 778	-17 089 770
Årets resultat	-14 556 842	-17 172 008
	52 573 516	**67 130 358**
disponeras så att		
till aktieägare utdelas (0 kronor per aktie)	0	0
i ny räkning överföres	52 573 516	67 130 358
	52 573 516	**67 130 358**

Not 27 – Nyckeltalsdefinitioner

Nettoomsättning
Rörelsens huvudintäkter, fakturerade kostnader, sidointäkter samt intäktskorrigeringar.

Rörelsemarginal (%)
Rörelseresultat i procent av nettoomsättningen.

Justerat eget kapital
Eget kapital med tillägg fär obeskattade reserver som reducerats med uppskjuten skatt.

Avkastning på eget kapital (%)
Resultat efter finansiella poster i procent av justerat eget kapital.

Soliditet (%)
Justerat eget kapital i procent av balansomslutning

Kassalikviditet (%)
Omsättningstillgångar exklusive lager och pågående arbeten i procent av kortfristiga skulder.

Antal anställda
Medelantal anställda under räkenskapsåret

Eget kapital per aktie
Eget kapital per balansdagen dividerat med antal aktier vid periodens utgång.

Resultat per aktie före utspädning
Periodens resultat efter skatt dividerat med vägt genomsnitt av antal aktier under perioden.

Resultat per aktie efter utspädning
Periodens resultat efter skatt dividerat med vägt genomsnitt av antal aktier under perioden inklusive potentiell utspädning.

Styrelsen och verkställande direktörens försäkran

Styrelsen och verkställande direktören försäkrar att koncernredovisningen har upprättats i enlighet med Årsredovisningslagen och Bokföringsnämndens allmänna råd BFNAR 2012:1 Års- och koncernredovisning (K3), respektive god redovisningssed. Årsredovisningen respektive koncernredovisningen ger en rättvisande bild av moderbolagets och koncernens ställning och resultat. Förvaltningsberättelsen för moderbolaget respektive koncernen ger en rättvisande översikt över utvecklingen av moderbolagets och koncernens verksamhet, ställning och resultat samt beskriver väsentliga risker och osäkerhetsfaktorer som moderbolaget och de företag som ingår i koncernen står inför.

Stockholm den 30 mars 2023

Frank Schuil
Ordförande

Knut Pedersen
Styrelseledamot

Sepehr Alavi
Styrelseledamot

Jacob Jacobsson
Styrelseledamot

Emelie Moritz
Verkställande direktör

Vår revisionsberättelse har lämnats den 30 mars 2023
WeAudit Sweden AB

Mikael Köver
Auktoriserad revisor

Bolagsstyrningsrapport

Bolaget är ett svenskt publikt aktiebolag, noterat på Nasdaq First North Growth Market. Bolagsstyrningen i Bolaget är utformad med hänsyn till aktiebolagslagen, bolagsordning, interna regler och föreskrifter såsom styrelsens arbetsordning och instruktion för verkställande direktören, Nasdaq First Norths regelverk samt den praxis som föreligger för god sed på aktiemarknaden. Bolaget är inte skyldigt att tillämpa Svensk kod för bolagsstyrning men är som nämnts ovan skyldigt att efterfölja god sed på aktiemarknaden.

Bolagsstämma

Aktieägarnas inflytande i Safello Group AB utövas på bolagsstämman (årsstämma eller i förekommande fall extra bolagsstämma) som i enlighet med aktiebolagslagen är Bolagets högsta beslutande organ. På bolagsstämman utövar aktieägarna sin rösträtt i frågor såsom fastställande av resultat- och balansräkningar, disposition av Bolagets vinst, beviljande av ansvarsfrihet för styrelsen och verkställande direktören, val av styrelseledamöter och revisorer, ändringar av Bolagets bolagsordning samt övriga ärenden som ankommer på stämman enligt lag eller enligt Bolagets bolagsordning. Det finns ingen begränsning i hur många röster varje aktieägare kan avge vid en bolagsstämma. Safello Group AB offentliggör exakt tid och plats för årsstämman (och i förekommande fall extra bolagsstämma) så snart styrelsen fattat beslut därom. Kallelse till bolagsstämma ska ske genom annonsering i Post- och Inrikes Tidningar och på Bolagets webbplats. Att kallelse skett ska annonseras i Dagens Industri. Beslut som fattas vid bolagsstämma offentliggörs efter stämman i ett pressmeddelande och protokollet från stämman publiceras på Bolagets webbplats.

Bolagets årsstämma för räkenskapsåret 2021 hölls den 27 april 2022. Vid årsstämman beslutades bl.a. att bemyndiga styrelsen att emittera aktier och konvertibler.

Mer information om Bolagets aktie och aktieägare återfinns på sidorna 11 respektive 17.

Rätt att delta vid bolagsstämma

Aktieägare som vill delta i bolagsstämman ska vara upptagen i utskrift eller annan framställning av hela aktieboken på avstämningsdagen för bolagsstämman. Aktieägare som vill delta på bolagsstämman ska göra anmälan därom till Bolaget senast den dag som anges i kallelse till stämman. Denna dag får inte vara söndag, annan allmän helgdag, lördag, midsommarafton, julafton eller nyårsafton och inte infalla tidigare än femte vardagen före stämman.

Utöver att anmäla sig hos Bolaget för deltagande måste aktieägare som låtit förvaltarregistrera sina aktier genom en bank eller ett värdepappersinstitut, för att äga rätt att delta i stämman genom förvaltares försorg, tillfälligt låta inregistrera sina aktier i eget namn hos Euroclear Sweden. Aktieägare bör informera förvaltaren om detta i god tid före avstämningsdagen. Aktieägare kan närvara vid bolagsstämman personligen eller genom ombud och kan även biträdas av högst två personer.

Initiativ från aktieägare

Aktieägare som önskar få ett ärende behandlat på bolagsstämma måste skicka en skriftlig begäran härom till styrelsen. Begäran ska vara styrelsen tillhanda senast sju veckor före bolagsstämman. Om begäran är styrelsen tillhanda senare tas ärendet upp i den mån ärendet kan tas upp i kallelsen till stämman.

Styrelsen

Styrelsen är Bolagets högsta beslutande organ efter bolagsstämman och Bolagets högsta ledande organ. Styrelsen ansvarar för Bolagets organisation och förvaltning av Bolagets angelägenheter. Enligt aktiebolagslagen är styrelsen ansvarig för Bolagets förvaltning och organisation, vilket innebär att styrelsen är ansvarig för att, bland annat, fastställa mål och strategier, säkerställa rutiner och system för utvärdering av fastställda mål, fortlöpande utvärdera Bolagets resultat och finansiella ställning samt utvärdera den operativa ledningen. Styrelsen ansvarar också för att säkerställa att årsredovisningen och delårsrapporter upprättas i rätt tid. Vidare är det styrelsens uppgift att utse verkställande direktören, anta instruktioner för verkställande direktörens arbete och att övervaka resultatet av den verkställande direktörens arbete. Styrelseledamöterna väljs av årsstämman för tiden intill slutet av nästa årsstämma. Enligt Bolagets bolagsordning ska styrelsen bestå av lägst tre och högst åtta ledamöter med högst två suppleanter. För närvarande består Bolagets styrelse av fyra ledamöter, vilka presenteras på sidorna 48-49.

Styrelseordföranden ska tillse att styrelsens arbete bedrivs effektivt och att styrelsen fullgör sina uppgifter enligt aktiebolagslagen, samt för att se till att sammanträden hålls när det behövs och för att styrelsen sammankallas när en styrelseledamot eller den verkställande direktören begär det. Styrelseordföranden är också ansvarig för att styrelsen erhåller tillfredsställande beslutsunderlag för sitt arbete och att styrelsen årligen utvärderar sitt arbete. Styrelsen följer en skriftlig arbetsordning som revideras årligen och fastställs på det konstituerande styrelsemötet varje år. Arbetsordningen reglerar bland annat styrelsens arbete, funktioner och arbetsfördelningen mellan styrelsen och verkställande direktören, samt hur ofta styrelsen ska sammanträda. Styrelsen har under 2022 haft tolv sammanträden.

Nedan framgår styrelseledamöternas innehav av aktier i Bolaget samt huruvida styrelseledamöterna är oberoende i förhållande till Bolaget och dess ledning samt större aktieägare. Datan avser balansdagen 31 december 2022.

					Oberoende i förhållande till:	
Namn	Befattning	Invald	Aktier andel (%)	Optioner	Bolaget och dess ledning	Större aktieägare
Jacob Jacobsson	Ordförande	2013	0,88 %	40 000	Ja	Ja
Knut Pedersen	Ledamot	2021	0,00 % [9]	20 000	Ja	Ja
Frank Schuil	Ledamot	2013	20,01 % [10]	183 043	Nej	Nej
Sepehr Alavi	Ledamot	2018	0,00 %	0	Ja	Nej

För att avgöra en ledamots oberoende görs en samlad bedömning av samtliga omständigheter som kan ge anledning att ifrågasätta ledamotens oberoende i förhållande till Bolaget eller Bolagets ledning.

Ersättning till styrelsen
Styrelseledamöternas arvode beslutas av bolagsstämman. På årsstämman den 27 mars 2022 beslutades att arvode till styrelsen ska utgå med 100 000 kronor till styrelseordförande, Jacob Jacobsson, och var och en av de styrelseledamöter som är oberoende i förhållande till Bolaget, dvs. Johan Lorenzen och Knut Pedersen, för tiden intill slutet av nästa årsstämma. Övriga styrelseledamöter erhåller inget arvode. Johan Lorenzen avgick i förtid och har därav erhållit styrelsearvode, pro rata fram till sitt utträde.

Ersättningar till ledningen
Ersättning till VD och ledande befattningshavare ska fastställas till marknadsmässiga nivåer och ska bestå av fast lön, eventuell rörlig lön, pension samt eventuella övriga förmåner. Frågor om lön och annan ersättning till VD och ledande befattningshavare beslutas av styrelsen. Den sammanlagda årliga ersättningen ska vara marknadsmässig och konkurrenskraftig på den arbetsmarknad där befattningshavaren är placerad och ta hänsyn till individens kvalifikationer och erfarenheter samt att framstående prestationer ska reflekteras i den totala ersättningen.

Rörlig ersättning
Safello Group AB har ett incitamentsprogram för ledning och anställda och ett för styrelsen. På bolagsstämman den 12 mars 2021 beslöts att erbjuda styrelsen totalt 100 000 teckningsoptioner och ledning och anställda totalt 950 875 teckningsoptioner. Optionerna erbjöds till de teckningsberättigade till ett bedömt marknadsvärde och en kurs av SEK 0,69 per teckningsoption, beräknat av en oberoende rådgivare baserat på Black and Scholes modell för optionsvärdering.

Totalt tecknades 100 000 teckningsoptioner av styrelsemedlemmar och 891 068 teckningsoptioner av ledning och anställda. Det totala antalet tecknade och betalda teckningsoptioner uppgår till 991 068.

Programmet löper under 3 år och varje teckningsoption ger rätten att förvärva en aktie i Safello Group AB till kursen SEK 23,63 i perioden 1 mars till 30 april 2024.

Om de tecknade optionerna utnyttjas till fullo kommer antalet aktier att öka med 991 068, motsvarande en utspädningseffekt för befintliga aktieägare på 4,6 procent.

[9] Frank Shuil BV äger 4 031 260 aktier/19,71% av kapital och röster. Frank Schuil äger också 60 812 aktier privat.
[10] 2 370 749 aktier via White Star Capital och Residence Ventures LLC (per den 31 december 2022)

Verkställande direktör och ledande befattningshavare (per 31 december 2022)

Den verkställande direktören är underordnad styrelsen och ansvarar för Bolagets löpande förvaltning. Arbetsfördelningen mellan styrelsen och verkställande direktören anges i arbetsordningen för styrelsen och instruktionen för verkställande direktören. Den verkställande direktören ansvarar också för att upprätta redogörelser och sammanställa information inför styrelsesammanträden och är föredragande av materialet på styrelsemöten. I sådan redogörelse ska beaktas Bolagets finansiella ställning och utveckling. Den verkställande direktören och övriga ledande befattningshavare presenteras på sid 50-51.

Namn	Befattning	Anlitad sedan	Aktier andel (%)	Optioner
Frank Schuil	CEO	2013	20,01 %	183 043
Johan Edin	CFO	2021	0,04 %	116 482
Emelie Moritz	COO	2022	0,44 %	8 412
Niklas Dusenlund	Head of Engineering	2022	-	-
Helén Landenberg Rämsell	Chefsjurist	2021	-	38 035

Huvudsakliga aktieägare

Bolagets största aktieägare är Frank Schuil BV (19.71 % av rösterna), WSC III LP (11.59 % av rösterna) och Joakim Johansson (10.25 % av rösterna). Frank Schuil äger 100 % av aktierna och rösterna i Frank Schuil BV. Frank Schuil äger också 60 812 aktier privat.

Finansiell rapportering

Styrelsen har upprättat en arbetsordning med instruktioner avseende intern och extern ekonomisk rapportering. Samtliga delårsrapporter och pressmeddelanden publiceras på Safellos webbplats i direkt anslutning till offentliggörande.

Intern kontroll

Enligt aktiebolagslagen har styrelsen det övergripande ansvaret för att företagets organisation är utformad så att bokföringen, medelsförvaltningen och företagets ekonomiska förhållanden i övrigt kontrolleras på ett betryggande sätt. Bolagets interna kontrollstruktur har som utgångspunkt arbetsfördelningen mellan styrelsen och verkställande direktören. Styrelsen har även antagit en attesteringspolicy som tillämpas genomgående i organisationen. En regelbunden rapportering och granskning av ekonomiskt utfall och risker sker både operativt i verksamheten och av styrelsen.

Revision

Revisorn ska granska Bolagets årsredovisning och räkenskaper samt styrelsens och den verkställande direktörens förvaltning. Efter varje räkenskapsår ska revisorn lämna en revisionsberättelse till årsstämman. Enligt Bolagets bolagsordning ska Bolaget ha ett registrerat revisionsbolag eller en revisor och en revisorssuppleant. Bolagets revisor är WeAudit Sweden AB med Mikael Köver som huvudansvarig revisor. Enligt årsstämmans beslut den 27 april 2022 ska arvode utgå enligt godkänd räkning till revisorn.

Styrelse

Frank Schuil

Född 1984 | Styrelseordförande sedan 2023, Styrelseledamot sedan 2013

Utbildning:
Kandidatexamen i International Media & Entertainment Management vid universitetet i Breda, examen i European Marketing and Management vid Landstede MBO.

Erfarenhet:
Frank är en serieentreprenör och talare med över 13 års erfarenhet. Frank är rådgivare till Innobridge, medlem av Scandinavian Cryptocurrency Director Group och rådgivare till Lifeboat Foundations New Money Systems Board. Tidigare stadsledare på BitAngels, rådgivare till ICON, senior rådgivare på Centigo och nordisk ambassadör på Innovate Finance.

Andra åtaganden:
Inga åtaganden utanför Safello Group.

Oberoende:
Inte oberoende i förhållande till bolaget och dess ledning, inte oberoende i förhållande till större aktieägare.

Innehav:
4 031 260 aktier via Frank Schuil BV (per 31 december 2022). Frank Schuil äger 100% av Frank Schuil BV. Frank äger 60 812 aktier privat. 183 043 teckningsoptioner

Jacob Jacobsson

Född 1953 | Styrelseledamot sedan 2013

Utbildning:
Civilingenjör i datavetenskap och elektroteknik vid Kungliga Tekniska Högskolan, Stockholm.

Erfarenhet:
Jacob är en serieentreprenör med erfarenhet från flera startups, fem exits/IPOs och över 25 års erfarenhet som VD. Han är även styrelseledamot/ordförande i flera offentliga och privata bolag.

Andra åtaganden:
Ledamot/styrelseordförande för Seven Sensing Software, Advanced Telesensors and Cymbet, Ledamot för Micron, Newscale och Vidatronic.

Oberoende:
Oberoende i förhållande till bolaget och dess ledning samt oberoende i förhållande till större aktieägare.

Innehav:
180 280 aktier (per den 31 december 2022). 40 000 teckningsoptioner

Knut Pedersen

Född 1968 | Styrelseledamot sedan 2021

Utbildning:
Kandidatexamen i företagsekonomi från University of Michigan, Ross School of Business.

Erfarenhet:
Över 25 års djupgående kunskap och expertis inom finansbranschen. Han har tidigare varit VD och koncernchef för Catella AB, en roll där han framgångsrikt utvecklade den svenska kapitalförvaltaren till en paneuropeisk finanskoncern inom fastigheter och alternativa investeringar. Dessförinnan var Knut Managing Partner på ABG Sundal Collier AB och har tidigare arbetat på internationella investmentbanker i USA, Tyskland och Sverige.

Andra åtaganden:
Engagerad i diverse styrelseuppdrag.

Oberoende:
Oberoende i förhållande till bolaget och dess ledning samt oberoende i förhållande till större aktieägare.

Innehav:
Inga aktier (per 31 december 2022).
20 000 teckningsoptioner

Sepehr Alavi

Född 1977 | Styrelseledamot sedan 2018

Utbildning:
Kandidatexamen i finansiell ekonomi från Concordia University.

Erfarenhet:
Sepehr är General Partner på White Star Capital med omfattande expertis inom kryptobranschen. White Star investerar och förvaltar en dedikerad kryptofond, WSC Digital Asset. Förutom att leda White Stars Digital Asset-fond, tillhandahåller Sepehr omfattande investeringsexpertis inom sektorn i egenskap av investerare i mer än 12 bolag inom blockchain och digitala tillgångar. Hans kryptoportfölj och traditionella finansiella relationer är ett värde för Safello.

Andra åtaganden:
General Partner på White Star Capital.

Oberoende:
Oberoende i förhållande till bolaget och dess ledning, inte oberoende i förhållande till större aktieägare.

Innehav:
2 370 749 aktier via White Star Capital och Residence Ventures LLC (per den 31 december 2022).
Inga teckningsoptioner

Ledning

Emelie Moritz

Född 1992 | Verkställande direktör (sedan mars 2023) | Startade 2022

Utbildning:
Juristexamen från Uppsala Universitet

Erfarenhet:
Emelie har erfarenheter från Carnegie Investment Bank, Avanza Bank som affärsjurist och från Fondab som COO.

Andra åtaganden:
Inga åtaganden utanför Safello Group.

Innehav:
90 544 aktier (per 31 december 2022).
8 412 teckningsoptioner.

Johan Edin

Född 1978 | Chief Financial Officer | Startade 2021

Utbildning:
Magisterexamen i företagsekonomi och administration med finans som huvudämne från Handelshögskolan i Stockholm.

Erfarenhet:
Johan har över 12 års erfarenhet inom investmentbanking (DCM och ECM) från DNB Bank, Arctic Securities, Citigroup och Goldman Sachs. Utöver detta har Johan erfarenhet som CFO inom energisektorn, samt som entreprenör inom hotell- och restaurangbranschen.

Andra åtaganden:
Inga åtaganden utanför Safello Group.

Innehav:
8 960 aktier via kapitalförsäkring (per 31 december 2022)
116 482 teckningsoptioner.

Helén Landenberg Rämsell

Född 1989 | Chefsjurist | Startade 2021

Utbildning:
Jur.M., Stockholms universitet

Erfarenhet:
Helén har över 7 års erfarenhet som jurist på affärsjuridiska byråer (KANTER Advokatbyrå och Gernandt & Danielsson Advokatbyrå), där hon har arbetat främst inom områdena M&A, kapitalmarknad och bolagsrätt. Hon har även erfarenhet från klientsecondment på ICA Gruppen som bolagsjurist.

Andra åtaganden:
Inga åtaganden utanför Safello Group.

Innehav:
Inga aktier (per 31 december 2022).
38 035 teckningsoptioner.

Niklas Dusenlund

Född 1988 | Head of Engineering | Startade 2022

Utbildning:
Civilingenjör i Elektroteknik, Lunds tekniska högskola.

Erfarenhet:
Niklas har 9 års erfarenhet av mjukvaruutveckling (Cosylab Slovenien, Sverige och Schweiz, Shift Cryptosecurity, Klarna) inom flera olika domäner varav tre år inom krypto. Han har även erfarenhet som Head of engineering på Shift Cryptosecurity.

Andra åtaganden:
Inga åtaganden utanför Safello Group.

Innehav:
Inga aktier (per 31 december 2022).
Inga teckningsoptioner.

WeAudit

Revisionsberättelse

Till bolagsstämman i Safello Group AB
Org.nr 556892-3550

Rapport om årsredovisningen och koncernredovisningen

Uttalanden

Vi har utfört en revision av årsredovisningen och koncernredovisningen för Safello Group AB för räkenskapsåret 2022.

Bolagets årsredovisning och koncernredovisning ingår i den tryckta versionen av detta dokument på sidorna 13-43.

Enligt vår uppfattning har årsredovisningen och koncernredovisningen upprättats i enlighet med årsredovisningslagen och ger en i alla väsentliga avseenden rättvisande bild av moderbolagets och koncernens finansiella ställning per den 2022-12-31 och av dessas finansiella resultat och kassaflöde för året enligt årsredovisningslagen. Förvaltningsberättelsen är förenlig med årsredovisningens och koncernredovisningens övriga delar.
Vi tillstyrker därför att bolagsstämman fastställer resultaträkningen och balansräkningen för moderbolaget och koncernen.

Grund för uttalanden

Vi har utfört revisionen enligt International Standards on Auditing (ISA) och god revisionssed i Sverige. Vårt ansvar enligt dessa standarder beskrivs närmare i avsnittet *Revisorns ansvar*. Vi är oberoende i förhållande till moderbolaget och koncernen enligt god revisorssed i Sverige och har i övrigt fullgjort vårt yrkesetiska ansvar enligt dessa krav.
Vi anser att de revisionsbevis vi har inhämtat är tillräckliga och ändamålsenliga som grund för våra uttalanden.

Annan information än årsredovisningen och koncernredovisningen

Det är styrelsen och verkställande direktören som har ansvaret för den andra informationen. Den andra informationen består av 1-12 och 44-47 (men innefattar inte årsredovisningen, koncernredovisningen och vår revisionsberättelse avseende dessa).

Vårt uttalande avseende årsredovisningen och koncernredovisningen omfattar inte denna information och vi gör inget uttalande med bestyrkande avseende denna andra information.

I samband med vår revision av årsredovisningen och koncernredovisningen är det vårt ansvar att läsa den information som identifieras ovan och överväga om informationen i väsentlig utsträckning är oförenlig med årsredovisningen och koncernredovisningen. Vid denna genomgång beaktar vi även den kunskap vi i övrigt inhämtat under revisionen samt bedömer om informationen i övrigt verkar innehålla väsentliga felaktigheter.

Om vi, baserat på det arbete som har utförts avseende denna information, drar slutsatsen att den andra informationen innehåller en väsentlig felaktighet, är vi skyldiga att rapportera detta. Vi har inget att rapportera i det avseendet.

Styrelsens och verkställande direktörens ansvar

Det är styrelsen och verkställande direktören som har ansvaret för att årsredovisningen och koncernredovisningen upprättas och att de ger en rättvisande bild enligt årsredovisningslagen. Styrelsen och verkställande direktören ansvarar även för den interna kontroll som de bedömer är nödvändig för att upprätta en årsredovisning och koncernredovisning som inte innehåller några väsentliga felaktigheter, vare sig dessa beror på oegentligheter eller misstag.

Vid upprättandet av årsredovisningen och koncernredovisningen ansvarar styrelsen och verkställande direktören för bedömningen av bolagets och koncernens förmåga att fortsätta verksamheten. De upplyser, när så är tillämpligt, om förhållanden som kan påverka förmågan att fortsätta verksamheten och att använda antagandet om fortsatt drift. Antagandet om fortsatt drift tillämpas dock inte om styrelsen och verkställande direktören avser att likvidera bolaget, upphöra med verksamheten eller inte har något realistiskt alternativ till att göra något av detta.

Revisorns ansvar

Våra mål är att uppnå en rimlig grad av säkerhet om huruvida årsredovisningen och koncernredovisningen som helhet inte innehåller några väsentliga felaktigheter, vare sig dessa beror på oegentligheter eller misstag, och att lämna en revisionsberättelse som innehåller våra uttalanden. Rimlig säkerhet är en hög grad av säkerhet, men är ingen garanti för att en revision som utförs enligt ISA och god revisionssed i Sverige alltid kommer att upptäcka en väsentlig felaktighet om en sådan finns. Felaktigheter kan uppstå på grund av oegentligheter eller misstag och anses vara väsentliga om de enskilt eller tillsammans rimligen kan förväntas påverka de ekonomiska beslut som användare fattar med grund i årsredovisningen och koncernredovisningen.

En ytterligare beskrivning av vårt ansvar för revisionen av årsredovisningen finns på Revisorsinspektionens webbplats: www.revisorsinspektionen.se/revisornsansvar. Denna beskrivning är en del av revisionsberättelsen.

Rapport om andra krav enligt lagar och andra författningar

Uttalanden

Utöver vår revision av årsredovisningen och koncernredovisningen har vi även utfört en revision av styrelsens och verkställande direktörens förvaltning för Safello Group AB för räkenskapsåret 2022 samt av förslaget till dispositioner beträffande bolagets vinst eller förlust.
Vi tillstyrker att bolagsstämman disponerar vinsten enligt förslaget i förvaltningsberättelsen och beviljar styrelsens ledamöter och verkställande direktören ansvarsfrihet för räkenskapsåret.

Grund för uttalanden

Vi har utfört revisionen enligt god revisionssed i Sverige. Vårt ansvar enligt denna beskrivs närmare i avsnittet *Revisorns ansvar*. Vi är oberoende i förhållande till moderbolaget och koncernen enligt god revisorssed i Sverige och har i övrigt fullgjort vårt yrkesetiska ansvar enligt dessa krav.
Vi anser att de revisionsbevis vi har inhämtat är tillräckliga och ändamålsenliga som grund för våra uttalanden.

Styrelsens och verkställande direktörens ansvar

Det är styrelsen som har ansvaret för förslaget till dispositioner beträffande bolagets vinst eller förlust. Vid förslag till utdelning innefattar detta bland annat en bedömning av om utdelningen är försvarlig med hänsyn till de krav som bolagets och koncernens verksamhetsart, omfattning och risker ställer på storleken av moderbolagets och koncernens egna kapital, konsolideringsbehov, likviditet och ställning i övrigt.
Styrelsen ansvarar för bolagets organisation och förvaltningen av bolagets angelägenheter. Detta innefattar bland annat att fortlöpande bedöma bolagets och koncernens ekonomiska situation och att tillse att bolagets organisation är utformad så att bokföringen, medelsförvaltningen och bolagets ekonomiska angelägenheter i övrigt kontrolleras på ett betryggande sätt. Verkställande direktören ska sköta den löpande förvaltningen enligt styrelsens riktlinjer och anvisningar och bland annat vidta de åtgärder som är nödvändiga för att bolagets bokföring ska fullgöras i överensstämmelse med lag och för att medelsförvaltningen ska skötas på ett betryggande sätt.

Revisorns ansvar

Vårt mål beträffande revisionen av förvaltningen, och därmed vårt uttalande om ansvarsfrihet, är att inhämta revisionsbevis för att med en rimlig grad av säkerhet kunna bedöma om någon styrelseledamot eller verkställande direktören i något väsentligt avseende:

- företagit någon åtgärd eller gjort sig skyldig till någon försummelse som kan föranleda ersättningsskyldighet mot bolaget, eller

- på något annat sätt handlat i strid med aktiebolagslagen, årsredovisningslagen eller bolagsordningen.

Vårt mål beträffande revisionen av förslaget till dispositioner av bolagets vinst eller förlust, och därmed vårt uttalande om detta, är att med rimlig grad av säkerhet bedöma om förslaget är förenligt med aktiebolagslagen.

Rimlig säkerhet är en hög grad av säkerhet, men ingen garanti för att en revision som utförs enligt god revisionssed i Sverige alltid kommer att upptäcka åtgärder eller försummelser som kan föranleda ersättningsskyldighet mot bolaget, eller att ett förslag till dispositioner av bolagets vinst eller förlust inte är förenligt med aktiebolagslagen.

En ytterligare beskrivning av vårt ansvar för revisionen av förvaltningen finns på Revisorsinspektionens webbplats: www.revisorsinspektionen.se/revisornsansvar. Denna beskrivning är en del av revisionsberättelsen.

Stockholm den 30 mars 2023

WeAudit Sweden AB

_____

Mikael Köver
Auktoriserad revisor

Övrig information

Årsstämma
Ordinarie årsstämma hålls den 4 maj 2023 i Stockholm.

Finansiell Kalender

4 maj 2023	Årsstämma
12 maj 2023	Delårsrapport första kvartalet
25 augusti 2023	Delårsrapport andra kvartalet
17 november 2023	Delårsrapport tredje kvartalet
23 februari 2024	Bokslutskommuniké 2022

Denna information är sådan som Safello Group AB är skyldig att offentliggöra enligt EU:s marknadsmissbruksförordning. Informationen lämnades genom nedanstående kontaktpersons försorg, för offentliggörande den 31 mars kl 8.00 CET 2023.

Certified Adviser
Safello Group AB:s aktie (SFL) är noterad på Nasdaq First North Growth Market, och Amudova AB är utsedd till Certified Adviser.

Amudova AB
Nybrogatan 6,
Box 5855
102 40 Stockholm
info@amudova.se

För ytterligare information, vänligen kontakta:
Johan Edin, CFO
ir@safello.com

Kontaktinformation:
Safello Group AB
info@safello.com / safello.com / +46 10 344 00 50
c/o WeWork Malmskillnadsgatan 32, 111 51, Stockholm

safello™