

Stockholm 2022

Delårsrapport

Andra kvartalet 2022 (1 april - 30 juni 2022)



Hög aktivitetsnivå trots marknadsturbulens

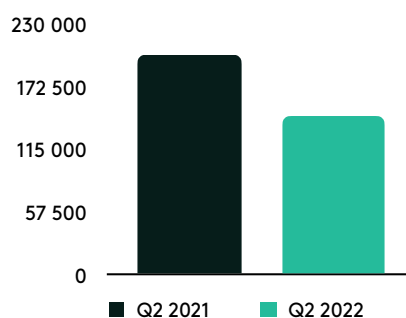
Det andra kvartalet i sammandrag (apr - jun 2022)

- Nettoomsättningen minskade med -28% och uppgick till 146,7 MSEK (202,1).
- Bruttoresultatet minskade med -27% och uppgick till 6,8 MSEK (9,4).
- Rörelseresultat före av- och nedskrivningar (EBITDA) uppgick till -6,4 MSEK (-4,8).
- Rörelseresultatet uppgick till -12,6 MSEK (-5,9).
- Periodens resultat uppgick till -12,6 MSEK (-5,9).
- Resultat per aktie baserat på genomsnittligt antal aktier (20 449 600 aktier) uppgick till -0,62 kronor (-0,29) i kvartalet.
- Resultat per aktie baserat på genomsnittligt antal aktier efter potentiell utspädning (21 440 668 aktier) uppgick till -0,59 kronor (-0,28).
- Antalet exekverade ordrar minskade med -4% till 56 980 stycken (59 658).

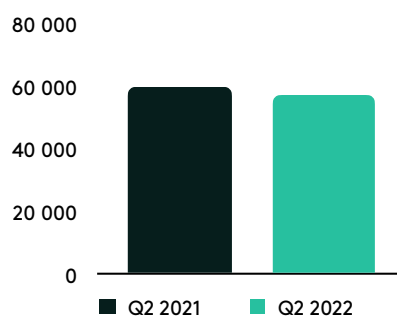
Sex månader i sammandrag (jan - jun 2022)

- Nettoomsättningen minskade med -13% och uppgick till 350,9 MSEK (396,8).
- Bruttoresultatet minskade med -23% och uppgick till 15,3 MSEK (19,9).
- Rörelseresultat före av- och nedskrivningar (EBITDA) uppgick till -9,5 MSEK (-3,5).
- Rörelseresultatet uppgick till -16,7 MSEK (-5,0).
- Periodens resultat uppgick till -16,7 MSEK (-5,0).
- Resultat per aktie baserat på genomsnittligt antal aktier (20 449 600 aktier) uppgick till -0,81 kronor (-0,25).
- Resultat per aktie baserat på genomsnittligt antal aktier efter potentiell utspädning (21 440 668 aktier) uppgick till -0,78 kronor (-0,24).

Volym från krypto-handel (KSEK)



Antal krypto-order



- Antalet exekverade ordrar i perioden ökade med 4% till 121 821 stycken (117 061).
- Koncernen hade vid utgången av det andra kvartalet en kassa på 24,5 MSEK (jämfört med 31,9 MSEK per 31 december 2021) och i tillägg 4,9 MSEK (10,1) i likvida kryptotillgångar. Att kryptotillgångarna minskat jämfört med 31 december 2021 avser en nedskrivning till marknadsvärde per utgången av det andra kvartalet uppgående till 5,3 MSEK (0,0). Investeringarna i kryptotillgångar är huvudsakligen bokförda i moderbolagets balansräkning.



Väsentliga händelser under det andra kvartalet

Safello höll den 27 april 2022 årsstämma i Stockholm. En sammanfattning av samtliga beslut finns i rapporten från årsstämman från den 27 april tillgänglig på bolagets hemsida.

Årsstämman beslutade bland annat om omval av Frank Schuil, Jacob Jacobsson, Sepehr Alavi, Knut Pedersen och Johan Lorenzen som styrelseledamöter och omval av Jacob Jacobsson som styrelseordförande. Safello meddelade i mars att man byter Certified Adviser från Corpura Fondkommission AB till Amudova AB och på grund av det fanns Christina Ploom, VD och Senior Advisor på Amudova AB, inte tillgänglig för omval. Christina Ploom ingår därmed inte längre i bolagets styrelse.

Safello Group AB har sagt upp avtalet med ABG Sundal Collier ASA ("ABGSC") om att ABGSC ska agera likviditetsgarant för Safellos aktie som är noterad på Nasdaq First North Growth Market. Åtagandet avslutas den 31 augusti 2022 vilket blir sista dagen för ABGSC:s tjänst.

Safello var sedan Q4 2021 föremål för en undersökning av Finansinspektionen ("FI") gällande bolagets efterlevnad av penningtvättsregelverket. FI annonserade den 15 juni att det inte fanns anledning för FI att vidta ytterligare åtgärder med anledning av undersökningen. Ärendet skrevs därför av.

I mars ingick Safello AB (ett helägt dotterbolag till Safello Group AB) och Avanza Bank AB (ett helägt dotterbolag till Avanza Bank Holding AB) en avsiktsförklaring (LOI) gällande ett potentiellt samarbete kring kryptovalutatjänster med ambitionen att utvärdera ett potentiellt samarbete för distribution av Safellos tjänster via Avanzas plattform. Safello informerades den 16 juni att Avanza avslutar förhandlingarna under avsiktsförklaringen. Skälet till uppsägningen var att Avanza inte tycker att marknaden för kryptotillgångar i dagsläget är tillräckligt reglerad för att erbjuda direkta kryptoinvesteringar via sin plattform.

Safello har under juni nylanserat Safello Business, en tjänst som vänder sig till företag som vill investera, växla, förvara eller ta ut digitala tillgångar. Nya Safello Business har en smidigare och snabbare onboardingprocess samt tekniska uppdateringar för en bättre användarupplevelse.

Safello har under det andra kvartalet anpassat organisationen för att stärka motståndskraften mot minskad aktivitet på marknaden på längre sikt och för att spara kostnader. Det totala antalet anställda kommer att minska med fem heltidstjänster fram till årsskiftet och kommer successivt att minska kostnadsbasen fram till det fjärde kvartalet 2022. Vidare har en översyn av externa kostnader gjorts för att minimera externa kostnader.

Safello har i det andra kvartalet värderat sina immateriella kryptotillgångar till marknadsvärdet per den 30 juni för att ge en mer rättvisande bild per rapportdatum. Bolaget har inga planer på att likvidera tillgångarna.

Väsentliga händelser efter kvartalets utgång

Safello har i juli infört en avgift på uttag av Bitcoin från Safello Wallet till andra plånboksadresser. Uttag har tidigare varit kostnadsfria men införs för att ligga mer i linje med andra aktörer på marknaden.

Bytet av Certified Adviser från Corpura Fondkommission AB till Amudova AB som annonserades i mars trädde i kraft den 19 juli.

I övrigt inga väsentliga händelser efter utgången av det andra kvartalet.



Koncernen och moderbolagets resultat i sammandrag

Nedan visas nyckeltal för perioden, ackumulerat och motsvarande perioder föregående år samt det senaste helåret.

Sammandrag

Koncernen

	2022 apr-jun (3 mån)	2021 apr-jun (3 mån)	2022 jan-jun (6 mån)	2021 jan-jun (6 mån)	2021 jan-dec (12 mån)
Nettoomsättning (tkr)	145 666	202 105	350 852	396 809	757 898
Bruttoresultat (tkr)	6 814	9 372	15 323	19 857	36 905
EBITDA (tkr)	-6 402	-4 822	-9 501	-3 521	-11 230
Rörelseresultat (tkr)	-12 641	-5 862	-16 667	-5 044	-14 675
Resultat efter finansiella poster (tkr)	-12 642	-5 860	-16 667	-5 042	-14 736
Balansomslutning (tkr)	46 697	71 189	46 697	71 189	62 863
Kassalikviditet (%)	402 %	1 026 %	402 %	1 026 %	542 %
Soliditet (%)	84 %	92 %	84 %	92 %	89 %

Sammandrag

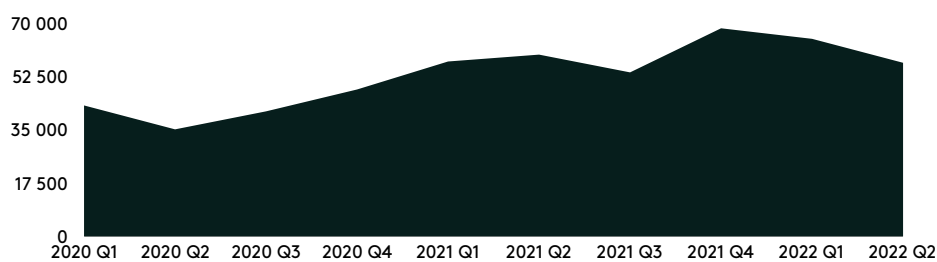
Moderbolaget

	2022 apr-jun (3 mån)	2021 apr-jun (3 mån)	2022 jan-jun (6 mån)	2021 jan-jun (6 mån)	2021 jan-dec (12 mån)
Nettoomsättning (tkr)	1 230	6	2 485	11	4 384
Bruttoresultat (tkr)	3 501	6	4 759	11	4 388
EBITDA (tkr)	-630	-9 091	-3 266	-14 532	-18 008
Rörelseresultat (tkr)	-5 927	-9 091	-8 562	-14 532	-18 008
Resultat efter finansiella poster (tkr)	-5 715	-9 090	-8 350	-14 530	-18 067
Balansomslutning (tkr)	62 117	73 282	62 117	73 282	70 538
Kassalikviditet (%)	1 150 %	1 743 %	1 150 %	1 743 %	1 278 %
Soliditet (%)	96 %	97 %	96 %	97 %	97 %

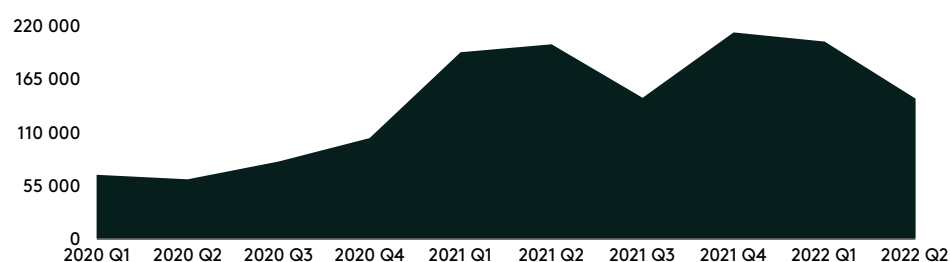


Nyckeldata och grafer

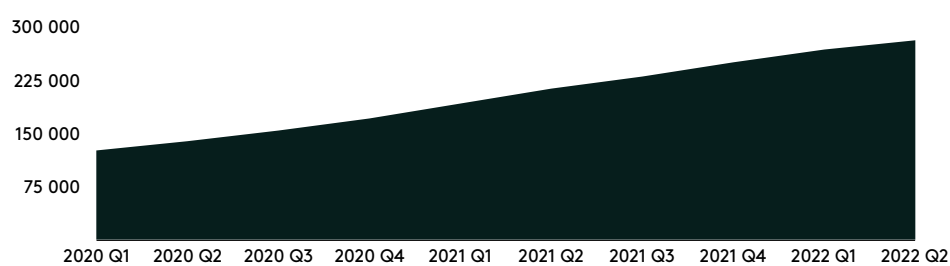
Antal krypto-ordrar per kvartal



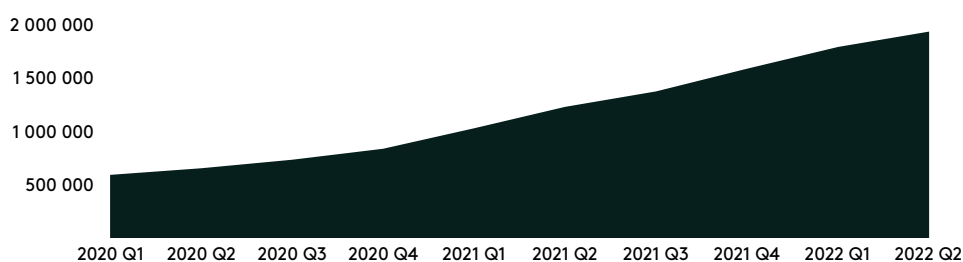
Volym per kvartal



Antal registreringar kumulativt sedan starten 2013



Kumulativ volym sedan starten 2013





VD ord



Bästa aktieägare!

Detta är aktieägaruppdatering #51. Allt förändras, ingenting har förändrats.

Resursbegränsningar, långvariga björnmarknader, hård konkurrens, osäkerhet i lagstiftningen och granskning bidrog alla till att Safello blev den Safe Fellow som våra över 281 000 användare har kommit att anförtro sig åt.

Som svar på makrobilden tog vi snabba åtgärder för att minska vårt negativa kassaflöde. En stor del av dessa kostnadsminskningar kommer att träda i kraft under fjärde kvartalet eftersom åtgärder såsom uppsägning fördröjer effekten. Införandet av uttagsavgifter i början av juli har en omedelbar effekt på våra intäkter och förbättrar vårt resultat redan för det tredje kvartalet, förutsatt att kundbasen hålls stabil.

Att överleva på denna marknad kräver återhållsamhet för att undvika onödig exponering. TerraUSD:s (UST) fall vittnar som en påminnelse om detta. Safello börsnoterades under parollen *"Boring is Good"* våren 2021 och vi är stolta över att efter genomförandet av den senaste granskningen av Finansinspektionen påvisa att vi står för det vi predikar.

Även om "tråkigt" utgör fundamentet, ska "kul" vara vårt mellannamn. Fas I och II av vår omprofilering har nu slutförts för att anpassa oss till detta mål att driva framåt. Vi köpte till och med några NFT (<https://opensea.io/safello> - proffstips, arkad-NFT:n är ett riktigt spel!) och hjälper nu NFT-företag med bryggan mellan krypto- och fiat-ekonomin. Den tredje iterationen av Safello Business har förenklat onboarding av företag.

Crypto-as-a-Service (CaaS) led ett bakslag eftersom Avanza avbröt partnerskapsdiskussionerna och tecknat LOL. Deras resonemang var baserat på avsaknaden av tydlig

reglering av kryptomarknaden. Å ena sidan försenar detta vårt samarbete med finansiella institutioner, men å andra sidan förlänger det tidslinjen där ökad konkurrens från Sveriges finansiella institutioner försenas tills MiCA är på plats. Det innebär en möjlighet för Safello att fördjupa sin relation med kunder, som redan representerar över 2,5 % av Sveriges befolkning. Fas III av vår omprofilering är fokuserad på just detta.

Samtidigt är de underliggande antagandena för att lansera CaaS fortfarande starka: finansiella institutioner är generellt inte beredda för att erbjuda kryptotjänster. Vidare kommer MiCA-förordningen att kräva ytterligare iterationer för att hålla jämna steg med marknadens takt, vilket ger Safello mer utrymme att ligga i framkant och bygga krypto som en egen finanssektor.

När vi blickar framåt kommer vårt fokus att vara att gå tillbaka till våra rötter av organisk tillväxt och optimera förhållandet intäkter per anställd. Vi förstår att vår vallgrav är förtroende och vill utnyttja detta för att hitta innovativa lösningar som är svåra att kopiera samtidigt som vi fördjupar relationen med våra kunder så att de stannar hos den *"safest fellow"* inom krypto.

Vänliga Hälsningar,

Frank Schuil
VD & medgrundare av Safello



Verksamhetsöversikt

Safello erbjuder en mäklarplattform för både privatpersoner och företag som möjliggör att på ett säkert sätt köpa, förvara och sälja kryptovalutorna Bitcoin (BTC), Ethereum (ETH), Chainlink (LINK), Polkadot (DOT) och Polygon (MATIC) med SEK och EUR. Namnet Safello härstammar från "Safe Fellow", som i en "trygg person" att följa in i kryptovaluta-ekonomin. Bolagets filosofi är att vara en pålitlig guide till nya användare för att få dem att känna sig trygga när de kommer in på marknaden, samtidigt som deras ekonomiska frihet bevaras. Denna grundläggande princip styr Bolagets beslutsfattande idag.

Per den 30 juni hade Safello över 281 000 kunder (268 000 kunder per 31 mars 2022) och hanterat över 715 000 ordrar (658 000), vilket motsvarar en volym på över 1 933 MSEK (1 789).¹

Under det andra kvartalet uppgick ordervolymer² till 144,5 MSEK jämfört med 200,6 MSEK motsvarande period föregående år, vilket motsvarar en minskning med -28%. Ordervolymer var 48,1 MSEK (61,3) i april, 49,3 MSEK (84,9) i maj och 47,0 MSEK (54,4) i juni.

Antal kunder
kumulativt per
2022-06-30

281 000

Antal order
kumulativt per
2022-06-30

715 000

Volym
kumulativt per
2022-06-30 (MSEK)

1 933

Antal kunder
kumulativt per
2022-03-31

268 000

Antal order
kumulativt per
2022-03-31

658 000

Volym
kumulativt per
2022-03-31 (MSEK)

1 789

¹ Baserat på Safellos interna data, sedan starten 2013

² Baserat på Safellos interna data



Kommentarer om perioden

Resultat och utveckling under det andra kvartalet 2022 (Koncernen)

Nettoomsättning

Nettoomsättningen för det andra kvartalet uppgick till 145,7 MSEK (202,1 MSEK för motsvarande period föregående år). Nettoomsättning avser försäljning av Safellos lagerförda kryptovaluta, avgifter på utförda transaktioner, samt viss del partnerintäkter.

Övriga rörelseintäkter

Övriga rörelseintäkter i perioden uppgår till 2,3 MSEK (0,0) och avser återvunnen moms i moderbolaget Safello Group AB avseende räkenskapsår 2021.

Bruttovinst och bruttomarginal

Bruttovinsten uppgick till 6,8 MSEK (9,4) och bruttomarginalen till 4,6% (4,6). Bruttomarginalen exklusive aktiverat arbete för egen räkning, övriga rörelseintäkter och lagerförändring uppgår till 4,0% (4,6). Att bruttomarginalen minskat beror främst på att man sänkt den högsta avgiften från 7% till 5% för handel av kryptovaluta under det tredje kvartalet 2021, men även på införandet av en ny nivå-baserad avgiftsstruktur i februari 2022 där alla köp och försäljningar mäts på en aggregerad rullande 12-månadersperiod. Den nya avgiftsstrukturen ger ytterligare transparens och förenklar handelsprocessen för kunderna, där kunder automatiskt får en förmånligare avgiftsnivå beroende på handelsvolym, jämfört med tidigare struktur där ansökan behövdes för att få ett premiummedlemskap. Bruttovinsten påverkas även av värdeförändringar på kryptovaluta i lager. Se även "Varulager" nedan för mer information.

Rörelsens kostnader

Totala rörelsekostnader under kvartalet uppgick till 13,2 MSEK (14,2). Av dessa uppgick personalkostnader till 9,7 MSEK (5,1), vilket motsvarar en ökning om 90%, som är ett resultat av fler anställda. Resterande del utgörs av övriga rörelsekostnader som uppgick till 3,5 MSEK (9,1). Att rörelsekostnaderna var högre motsvarande period föregående år beror av kostnader för den IPO som genomfördes våren 2021.

Rörelseresultat

Rörelseresultatet för det första kvartalet uppgick till -12,6 MSEK (-5,9).

Resultat efter skatt

Resultat efter skatt för det första kvartalet uppgick till -12,6 MSEK (-5,9).

Finansiell ställning och kassaflöde

Goodwill och immateriella anläggningstillgångar

Goodwill uppgick till 6,1 MSEK per 30 juni (6,9 MSEK per 31 december 2021) och representerar övertärdet i samband med förvärvet av Rational Money AB minus avskrivningar. Goodwillavskrivningar görs linjärt på 5 år.

Kryptotillgångar som klassas som immateriella tillgångar är investeringar i likvida bitcoin- och ether-innehav bokade till anskaffningsvärde. Per den 30 juni uppgick anskaffningsvärdet av investeringarna till 10,1 MSEK (10,1), medan marknadsvärdet uppgick till 4,8 MSEK. Då nedgången bedöms väsentlig har en nedskrivning gjorts om 5,3 MSEK (0,0) per den 30 juni, och bokfört värde uppgår per utgången av det andra kvartalet till 4,9 MSEK (10,1), vilket motsvarar



marknadsvärdet av tillgångarna per 30 juni. Anskaffningar i perioden utgör 0,1 MSEK (0,0) av värdet. Kryptovaluta utgör en fluktuerande marknad och sett till att det bedöms ovisst hur snabbt marknaden kan återhämta sig, i förhållande till när tillgångarna kommer att likvideras, har nedskrivning gjorts till marknadsvärde, eftersom det bedöms som mest rättvisande per tidpunkten för värdering.

Övriga immateriella anläggningstillgångar uppgick per 30 juni till 3,0 MSEK (3,0). Balansposten avser aktiverade utgifter för utvecklingsarbeten i Safello Technology Development AB. Under det andra kvartalet har 0,7 MSEK (0,0) aktiverats.

Varulager

Varulager avser kryptovaluta för försäljning i verksamheten. Per den 30 juni uppgick varulagret till 2,0 MSEK (4,3). Lagret av kryptovalutor omsätts med hög frekvens och Safello håller i genomsnitt ett lager av bitcoin, ether, polkadot, polygon och chainlink. Varulagret värderas till det lägsta av anskaffningsvärde och nettoanskaffningsvärde och lagerförändringen har i det andra kvartalet påverkat bruttovinsten med -2,0 MSEK jämfört med -0,4 MSEK motsvarande period föregående år.

Kortfristiga fordringar

Kortfristiga fordringar uppstår när Safello har likviditet (i EUR eller i andra fiatvalutor) hos motparter, till exempel andra kryptovalutahandelsplattformar. Per den 30 juni uppgick kortfristiga fordringar till 5,5 MSEK (6,0).

Kassa och bank

Kassa och bank uppgick per den 30 juni till 24,5 MSEK (31,9). Kassa och bank exkluderar kryptovalutainnehav och likvida medel hos andra kryptovalutabolag, då dessa klassificeras som kortfristiga fordringar.

Eget Kapital

Per 30 juni uppgick det egna kapitalet till 39,2 MSEK (54,9). Förändringen om -12,7 MSEK sedan 31 December 2021 är relaterad till periodens resultat.

Kortfristiga skulder

Kortfristiga skulder består av pågående kryptotransaktioner, leverantörsskulder och övriga skulder såsom moms, skatter och avgifter, semesterlöneskulder och moms. Per den 30 juni uppgick kortfristiga skulder till 7,5 MSEK (7,0).

Kassaflöde

Kassaflöde från den löpande verksamheten uppgick till -2,9 MSEK (-2,5 MSEK i det andra kvartalet 2021). Förändring av rörelsekapitalet påverkade kassaflödet med 3,5 MSEK (2,3).

Kassaflöde från investeringsverksamheten uppgick till -0,8 MSEK (-0,1) och kassaflöde från finansieringsverksamheten uppgick till 0,0 MSEK (41,2). Totala kassaflödet för det andra kvartalet uppgick till -3,7 MSEK (38,5).



Resultaträkning i sammandrag

Koncernen

Belopp i KSEK

	2022-04-01 -2022-06-30 (3 mån)	2021-04-01 -2021-06-30 (3 mån)	2022-01-01 -2022-06-30 (6 mån)	2021-01-01 -2021-06-30 (6 mån)	2021-01-01 -2021-12-31 (12 mån)
Nettoomsättning	145 666	202 105	350 852	396 809	757 898
Aktiverat arbete för egen räkning	701	-	939	-	-
Övriga, rörelseintäkter	2 266	-	2 635	-	5
Kostnad sålda varor	-141 819	-192 733	-339 103	-376 952	-720 998
Bruttovinst	6 814	9 372	15 323	19 857	36 905
Rörelsekostnader	-3 466	-9 108	-6 561	-14 651	-25 398
Personalkostnader	-9 750	-5 086	-18 263	-8 727	-22 738
EBITDA	-6 402	-4 822	-9 501	-3 521	-11 230
Av- och nedskrivning av materiella och immateriella anläggningstillgångar	-6 240	-1 040	-7 166	-1 523	-3 445
Rörelseresultat	-12 641	-5 862	-16 667	-5 044	-14 675
Ränteintäkter och liknande poster	-	2	-	2	-
Räntekostnader och liknande poster	-1	-	-1	-	-61
Resultat efter finansiella poster	-12 642	-5 860	-16 667	-5 042	-14 736
Skatt på periodens resultat	-	-	6	-	-57
Periodens resultat efter skatt	-12 642	-5 860	-16 661	-5 042	-14 794
Hänförligt till:					
Moderföretagets aktieägare	-12 642	-5 860	-16 661	-5 042	-14 794
Minoritetsintressen	-	-	-	-	-



Balansräkning i sammandrag

Koncernen

Belopp i KSEK

	2022-06-30	2021-06-30	2021-12-31
Tillgångar			
Goodwill	6 111	7 777	6 944
Kryptovaluta	4 901	-	10 135
Övriga immateriella tillgångar	2 971	3 926	2 981
Materiella anläggningstillgångar	309	190	284
Finansiella anläggningstillgångar	333	69	401
Summa anläggningstillgångar	14 624	11 963	20 745
Varulager	2 022	2 258	4 253
Kortfristiga fordringar	5 489	3 400	5 994
Kortfristiga placeringar	18	42	-
Kassa och bank	24 544	53 525	31 870
Summa omsättningstillgångar	32 073	59 226	42 117
Summa tillgångar	46 697	71 189	62 863
Eget kapital och skulder			
Aktiekapital	1 022	1 022	1 022
Övrigt eget kapital	38 199	64 611	54 860
Summa eget kapital	39 221	65 634	55 883
Kortfristiga skulder	7 475	5 555	6 980
Summa kortfristiga skulder	7 475	5 555	6 980
Summa eget kapital och skulder	46 697	71 189	62 863



Förändring eget kapital

Koncernen

Belopp i KSEK

	Aktie- kapital	Ej Registrerat aktie- kapital	Övrigt tillskjut- ande kapital	Annat eget kapital inkl. årets resultat	Ek hänförligt till moder- företagets aktieägare	Summa Eget kapital
Eget kapital 2021-01-01	99	7	54 317	-31 681	22 742	22 742
Fondemission	742			-742	-	-
Registrerad nyemission	7	-7			-	-
Apportemission	25		6 725		6 750	6 750
Nyemission	150		40 350		40 500	40 500
Teckningsoptioner				684	684	684
Periodens resultat				-14 794	-14 794	-14 794
Eget Kapital 2021-12-31	1 022	-	101 392	-46 532	55 883	55 883
Periodens resultat				-16 661	-16 661	-16 661
Eget Kapital 2022-06-30	1 022	-	101 392	-63 193	39 221	39 221



Kassaflödesanalys i sammandrag

Koncernen

Belopp i KSEK

	2022-04-01 -2022-06-30 (3 mån)	2021-04-01 -2021-06-30 (3 mån)	2022-01-01 -2022-06-30 (6 mån)	2021-01-01 -2021-06-30 (6 mån)	2021-01-01 -2021-12-31 (12 mån)
Den löpande verksamheten					
Rörelseresultat	-12 641	-5 862	-16 667	-5 044	-14 675
Justering för poster som inte ingår i kassaflödet					
Avskrivningar och nedskrivningar	6 240	1 040	7 166	1 553	3 445
Realisationsresultat	-	-	-	-	-
Erhållen ränta		2	-	2	-
Erlagd ränta	-1	-	-1	0	-61
Betald inkomstskatt	-	-36	6	-18	-172
Nettoförändring av rörelsekapital	3 537	2 326	3 217	649	-2 390
Kassaflöde från den löpande verksamheten	-2 865	-2 530	-6 279	-2 858	-13 853
Kassaflöde från investeringsverksamheten	-805	-111	-1 047	-1 808	-12 469
Kassaflöde från finansieringsverksamheten	-	41 182	-	41 184	41 184
Periodens Kassaflöde/förändring av likvida medel	-3 670	38 540	-7 326	36 518	14 862
Likvida medel vid periodens början	28 214	14 986	31 870	17 008	17 008
Likvida medel vid periodens slut	24 544	53 526	24 544	53 526	31 870



Resultaträkning i sammandrag

Moderbolaget

Belopp i KSEK

	2022-04-01 -2022-06-30 (3 mån)	2021-04-01 -2021-06-30 (3 mån)	2022-01-01 -2022-06-30 (6 mån)	2021-01-01 -2021-06-30 (6 mån)	2021-01-01 -2021-12-31 (12 mån)
Nettoomsättning	1 230	6	2 485	11	4 384
Övriga rörelseintäkter	2 271	-	2 275	-	4
Bruttovinst	3 501	6	4 759	11	4 388
Rörelsekostnader	-940	-7 709	-2 250	-12 067	-15 443
Personalkostnader	-3 191	-1 388	-5 775	-2 476	-6 953
EBITDA	-630	-9 091	-3 266	-14 532	-18 008
Av- och nedskrivning av materiella och immateriella anläggningstillgångar	-5 296	-	-5 296	-	-
Rörelseresultat	-5 927	-9 091	-8 562	-14 532	-18 008
Ränteintäkter och liknande poster	212	2	212	2	-
Räntekostnader och liknande poster	-	-	-	-	-59
Resultat efter finansiella poster	-5 715	-9 090	-8 350	-14 530	-18 067
Bokslutsdispositioner	-	-	-	-	895
Skatt på periodens resultat	-	-	-	-	-
Periodens resultat efter skatt	-5 715	-9 090	-8 350	-14 530	-17 172



Balansräkning i sammandrag

Moderbolaget

Belopp i KSEK

	2022-06-30	2021-06-30	2021-12-31
Tillgångar			
Kryptovaluta	4 828	-	10 123
Materiella anläggningstillgångar	-	-	-
Finansiella anläggningstillgångar	30 684	29 934	29 934
Summa anläggningstillgångar	35 511	29 934	40 056
Kortfristiga fordringar	16 649	2 341	6 786
Kortfristiga placeringar	18	-	-
Kassa och bank	9 938	41 006	23 696
Summa kortfristiga fordringar	26 605	43 348	30 482
Summa tillgångar	62 117	73 282	70 538
Eget kapital och skulder			
Aktiekapital	1 022	1 022	1 022
Övrigt eget kapital	58 780	69 772	67 130
Summa eget kapital	59 803	70 795	68 153
Kortfristiga skulder	2 314	2 487	2 386
Summa kortfristiga skulder	2 314	2 487	2 386
Summa eget kapital och skulder	62 117	73 282	70 538



Förändring eget kapital

Moderbolaget

Belopp i KSEK

	Aktiekapital	Ej Registrerat aktiekapital	Överkursfond	Fritt eget kapital inkl årets resultat	Summa Eget kapital
Eget kapital 2021-01-01	99	7	54 317	-17 032	37 391
Fondemission	742			-742	-
Registrerad nyemission	7	-7			-
Apportemission	25		6 725		6 750
Nyemission	150		40 350		40 500
Utgivna teckningsoptioner				684	684
Periodens resultat				-17 172	-17 172
Eget Kapital 2021-12-31	1 022	-	101 392	-34 262	68 153
Periodens resultat				-8 350	-8 350
Eget Kapital 2022-06-30	1 022	-	101 392	-42 612	59 803



Kassaflödesanalys i sammandrag

Moderbolaget

Belopp i KSEK

	2022-04-01 -2022-06-30 (3 mån)	2021-04-01 -2021-06-30 (3 mån)	2022-01-01 -2022-06-30 (6 mån)	2021-01-01 -2021-06-30 (6 mån)	2021-01-01 -2021-12-31 (12 mån)
Den löpande verksamheten					
Rörelseresultat	-5 927	-9 091	-8 562	-14 532	-18 008
Justering för poster som inte ingår i kassaflödet					
Avskrivningar och nedskrivningar	5 296	-	5 296	-	-
Koncernbidrag	-	-	-	-	895
Erhållen ränta	212	-	212	-	-
Erlagd ränta	-	2	-	2	-59
Betald inkomstskatt	-	-18	-	-18	-
Nettoförändring av rörelsekapital	-1 181	-943	-9 954	5 244	667
Kassaflöde från den löpande verksamheten	-1 600	-10 050	-13 009	-9 304	-16 505
Kassaflöde från investeringsverksamheten	-750	-12	-750	-2 012	-12 123
Kassaflöde från finansieringsverksamheten	-	41 184	-	41 184	41 184
Periodens Kassaflöde/förändring av likvida medel	-2 350	31 121	-13 759	29 867	12 556
Likvida medel vid periodens början	12 288	9 886	23 696	11 140	11 140
Likvida medel vid periodens slut	9 938	41 007	9 938	41 007	23 696



Övrig information

Transaktioner med närstående

Inga transaktioner med närstående har skett.

Medarbetare

Medelantalet sysselsatta i koncernen, inklusive konsulter, under det andra kvartalet uppgick till 35 stycken (jämfört med 33 stycken under första kvartalet). Medelantalet anställda (heltidstjänster exklusive konsulter) under det andra kvartalet uppgick till 33 stycken (31). Antal sysselsatta vid utgången av det andra kvartalet uppgick till 32 stycken (33).

Poster som inte ingår i balansräkningen

Safello behandlar kryptovaluta tillhörande kunder som redovisningsmedel innehavda på uppdrag av respektive kund, och med undantag för vad som är nödvändigt för att praktiskt kunna genomföra överföringar av kryptovaluta åt kunder, lagras alltid kryptovaluta tillhörande kunder i en separat plånbok baserad på Fireblocks digitala infrastruktur. Balanser avseende respektive kund förs i en intern reskontra, och nettot av kundernas kryptotillgångar skickas regelbundet till den separata plånboken för att säkerställa separation av klientmedel. Eftersom dessa medel inte tillhör Safello och lagras separat tar bolaget inte upp dessa tillgångar och skulder i balansräkningen.

Aktieägare och Aktiekapital

Den 30 juni hade Safello Group AB 2 508 aktieägare (jämfört med 2 534 aktieägare per den 31 December 2021).

Safellos aktiekapital uppgick den 30 juni till 1 022 480 SEK (jämfört med 1 022 480 SEK i föregående kvartal). Antal aktier uppgick per den 30 juni till 20 449 600 stycken (20 449 600) och genomsnittligt antal aktier i det första kvartalet var 20 449 600 stycken (20 449 600).

Framåtblickande uttalanden

Denna delårsrapport kan innehålla uttalanden rörande bland annat Safellos finansiella situation och lönsamhet liksom uttalanden om tillväxt och långsiktig marknadspotential som kan vara framåtblickande. Safello anser att förväntningarna som återspeglas i dessa framåtblickande uttalanden bygger på rimliga antaganden. Framåtblickande uttalanden innefattar emellertid risker och osäkerhetsfaktorer och de faktiska resultaten eller följderna kan skilja sig avsevärt från dem som framförts. Utöver vad som krävs enligt gällande lagstiftning gäller framåtblickande uttalanden endast den dag de framförs och Safello åtar sig inte att uppdatera några av dem mot bakgrund av ny information eller framtida händelser.

Revisor

Bolagets revisor är WeAudit Sweden AB. Denna rapport har inte varit föremål för granskning av bolagets revisor.

Redovisningsprinciper

Safellos kvartalsrapport har upprättats i enlighet med Årsredovisningslagen och Bokföringsnämndens allmänna råd. Tillämpade redovisningsprinciper är enligt K3-regelverket (BFNAR 2012:1). Samma redovisningsprinciper och beräkningsmetoder har använts i kvartalsrapporten som i den senaste årsredovisningen. Kvartalsrapporten har upprättats i överensstämmelse med ÅRL 9 kap, Delårsrapport.



Goodwill

Goodwill utgör skillnaden mellan anskaffningsvärdet och koncernens andel av det verkliga värdet på ett förvärvat dotterföretags identifierbara tillgångar och skulder på förvärvsdagen. Vid förvärvstidpunkten redovisas goodwill till anskaffningsvärde och efter det första redovisningstillfället värderas den till anskaffningsvärde efter avdrag för avskrivningar och eventuella nedskrivningar. Goodwill skrivs av över den förväntade nyttjandeperioden vilken uppgår till 5 år.

Per varje balansdag gör företaget en bedömning om det finns någon indikation på att värdet av goodwill är lägre än det redovisade värdet. Finns det en sådan indikation beräknar företaget återvinningsvärdet för goodwill och upprättar en nedskrivningsprövning.

Vid prövning av nedskrivningsbehov fördelas goodwill på kassagenererande enheter. Om återvinningsvärdet för en kassagenererande enhet fastställs till ett lägre värde än det redovisade värdet, fördelas nedskrivningsbeloppet, först minskas det redovisade värdet för goodwill som hänförts till den kassagenererande enheten och sedan minskas det redovisade värdet på övriga tillgångar i proportion till det redovisade värdet för varje tillgång i enheten.

En redovisad nedskrivning av goodwill får inte återföras i en senare period.

Immateriella anläggningstillgångar - Kryptovaluta

Företaget redovisar placeringar och investeringar i kryptovaluta som immateriella anläggningstillgångar. Det tillämpas ingen planerlig avskrivning på de tillgångar som är kryptovaluta, detta för att ge en rättvisande bild i enlighet med Årsredovisningslagen.

Per balansdag gör företaget en bedömning om det finns någon indikation på att marknadsvärdet av kryptovaluta är lägre än det redovisade värdet. Finns det en sådan indikation upprättar företaget en nedskrivningsprövning för att bedöma om nedgången kan bedömas väsentlig och huruvida den kan bedömas som tillfällig eller bestående.

Nyckeltalsdefinitioner och begrepp

Nettoomsättning

Rörelsens huvudintäkter, fakturerade kostnader, sidointäkter samt intäktskorrigeringar.

Volym

Verksamhetens nettoomsättning från genomförda krypto-transaktioner, baserat på Safellos interna data.

Antal ordrar

Antal exekverade ordrar, baserat på Safellos interna data.

Antal registreringar

Antal registreringar, baserat på Safellos interna data.

Justerat eget kapital

Eget kapital med tillägg för obeskattade reserver som reducerats med uppskjuten skatt.

Kassalikviditet (%)

Omsättningstillgångar exklusive lager och pågående arbeten i procent av kortfristiga skulder.

Soliditet (%)

Justerat eget kapital i procent av balansomslutning



Resultat per aktie före utspädning

Periodens resultat efter skatt dividerat med vägt genomsnitt av antal aktier under perioden.

Resultat per aktie efter potentiell utspädning

Periodens resultat efter skatt dividerat med vägt genomsnitt av antal aktier under perioden inklusive potentiell utspädning.

Finansiell Kalender

18 november 2022

Delårsrapport tredje kvartalet

24 februari 2023

Bokslutskommuniké 2022

Certified Adviser

Safello Group AB:s aktie (SFL) är noterad på Nasdaq First North Growth Market, och Amudova AB är utsedd till Certified Adviser.

Amudova AB
Nybrogatan 6,
Box 5855
102 40 Stockholm
info@amudova.se

För ytterligare information, vänligen kontakta:

Johan Edin, CFO
ir@safello.com

Kontaktinformation:

Safello Group AB
info@safello.com / safello.com / +46 10 344 00 50
c/o WeWork Malmskillnadsgatan 32, 111 51, Stockholm

