

Stockholm 2022

Delårsrapport

Första kvartalet 2022 (1 januari - 31 mars 2022)

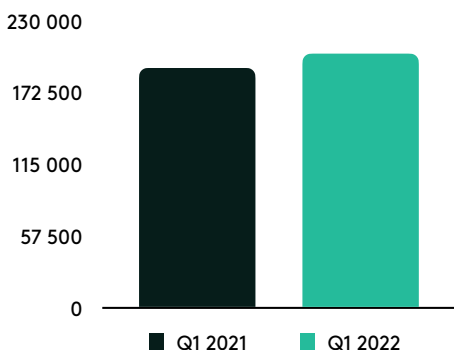


Fortsatt hög aktivitet och fokus på Crypto as a Service.

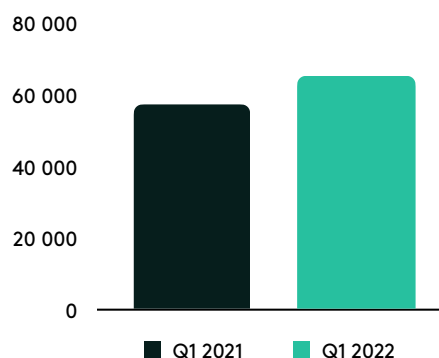
Det första kvartalet i sammandrag (januari - mars 2022)

- Nettoomsättningen ökade med +5% jämfört med det första kvartalet föregående år och uppgick till 205,2 MSEK (194,7).
- Bruttoresultatet minskade med -19% och uppgick till 8,5 MSEK (10,5).
- Rörelseresultat före av- och nedskrivningar (EBIT-DA) uppgick till -3,1 MSEK (1,3).
- Rörelseresultatet uppgick till -4,0 MSEK (0,8).
- Periodens resultat uppgick till -4,0 MSEK (0,8).
- Koncernen hade vid utgången av det första kvartalet en kassa på 28,2 MSEK (15,0) och i tillägg 10,1 MSEK (0,0) i likvida kryptotillgångar. Investeringarna i kryptotillgångar bokförs och redovisas till anskaffningsvärde i moderbolagets balansräkning.
- Resultat per aktie baserat på genomsnittligt antal aktier (20 449 600 aktier) uppgick till -0,20 kronor.
- Resultat per aktie baserat på genomsnittligt antal aktier efter potentiell utspädning (21 440 668 aktier) uppgick till -0,19 kronor.
- Antalet exekverade ordrar under kvartalet ökade med +13% och uppgick till 64 841 stycken (57 403).

Volym från krypto-handel (KSEK)



Antal krypto-orderar





Väsentliga händelser under det första kvartalet

Den 20 januari mandaterade Safello bolaget ABG Sundal Collier ASA ("ABGSC") som likviditetsgarant i Safellos aktie som är noterad på Nasdaq First North Growth Market.

Safello har från och med den 14 februari infört en ny nivå-baserad avgiftsstruktur där alla köp och försäljningar mäts på en aggregerad rullande 12-månadersperiod. Den nya avgiftsstrukturen ger ytterligare transparens och förenklar handelsprocessen för kunderna, där kunder automatiskt får en förmånligare avgiftsnivå beroende på handelsvolym, jämfört med tidigare struktur där ansökan behövdes för att få ett premiummedlemskap.

Safello har per den 21 februari stängt ner Safello Widget och Partner Widget och ersatt detta med ett nytt affiliate partnerprogram, genom den globala plattformen för partnerskaps hantering [impact.com](https://www.impact.com).

Emelie Moritz har tillträtt som COO i mars 2022, och Andreas Kennemar (tidigare COO), har övergått som Chief Business Development Officer.

Den 14 mars meddelade Safello att bolaget ingått en avsiktsförklaring (LOI) avseende ett potentiellt samarbete med Avanza Bank (helägt dotterbolag till Avanza Bank Holding AB) kring kryptovalutatjänster. Ambitionen med avsiktsförklaringen är att utvärdera ett potentiellt samarbete för distribution av Safellos tjänster via Avanzas plattform.

Safello har även inlett ett samarbete med skattetjänsten Divly för att erbjuda sina användare en sömlös process för att beräkna och hantera skatt på sina kryptovalutatransaktioner. Integrationen med Divly förenklar deklarationsprocessen eftersom användare får tillgång till verktyg som automatiskt beräknar utfallet och skapar en K4-rapport.

Väsentliga händelser efter kvartalets utgång

Safello höll den 27 april 2022 årsstämma i Stockholm. En sammanfattning av samtliga beslut finns i pressmeddelande från den 27 april tillgängligt på bolagets hemsida.

Årsstämman beslutade bland annat om omval av Frank Schuil, Jacob Jacobsson, Sepehr Alavi, Knut Pedersen och Johan Lorenzen som styrelseledamöter och omval av Jacob Jacobsson som styrelseordförande. Christina Ploom fanns inte tillgänglig för omval och ingår därav inte längre i bolagets styrelse.



Koncernen och moderbolagets resultat i sammandrag

Nedan visas nyckeltal för perioden och motsvarande period föregående år samt det senaste helåret.

Sammandrag

Koncernen

	2022 jan-mars (3 mån)	2021 jan-mars (3 mån)	2021 jan-dec (12 mån)
Nettoomsättning (tkr)	205 186	194 704	757 898
Bruttoresultat (tkr)	8 509	10 485	36 905
EBITDA (tkr)	-3 099	1 301	-11 230
Rörelseresultat (tkr)	-4 025	818	-14 675
Resultat efter finansiella poster (tkr)	-4 025	818	-14 736
Balansomslutning (tkr)	57 403	37 574	62 863
Kassalikviditet (%)	593 %	292 %	542 %
Soliditet (%)	90 %	81 %	89 %

Sammandrag

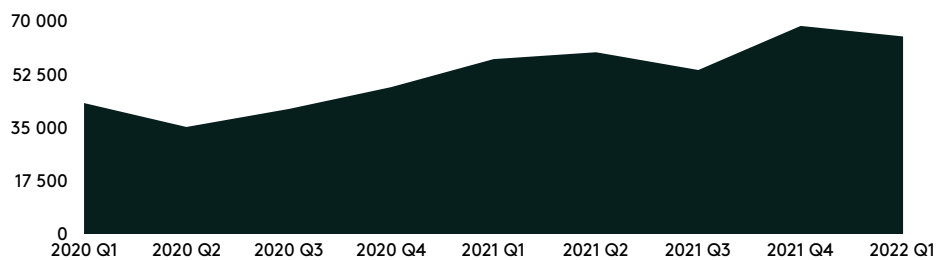
Moderbolaget

	2022 jan-mars (3 mån)	2021 jan-mars (3 mån)	2021 jan-dec (12 mån)
Nettoomsättning (tkr)	1 254	5	4 384
Bruttoresultat (tkr)	1 258	5	4 388
EBITDA (tkr)	-2 636	-5 440	-18 008
Rörelseresultat (tkr)	-2 636	-5 440	-18 008
Resultat efter finansiella poster (tkr)	-2 636	-5 441	-18 067
Balansomslutning (tkr)	67 123	41 958	70 538
Kassalikviditet (%)	1 685 %	369 %	1 278 %
Soliditet (%)	98 %	92 %	97 %

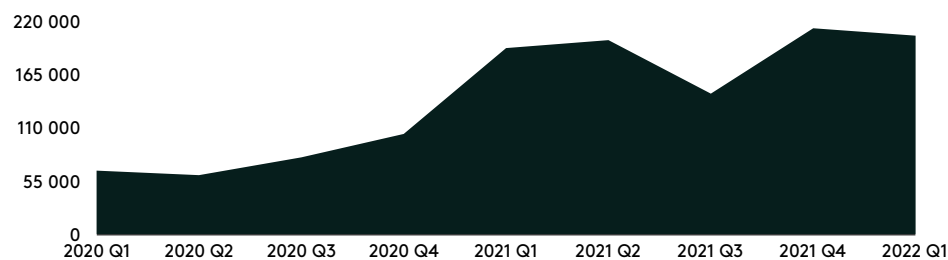


Nyckeldata och grafer

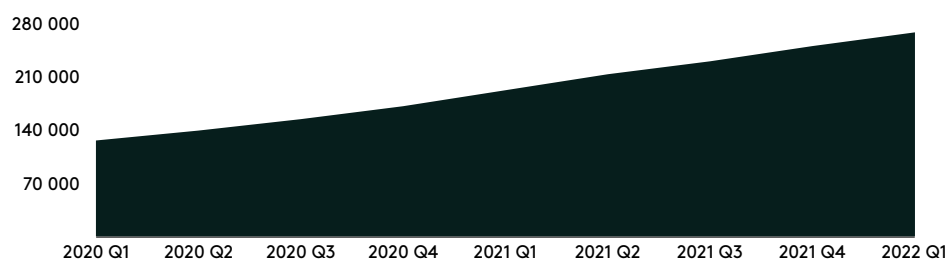
Antal krypto-ordrar per kvartal



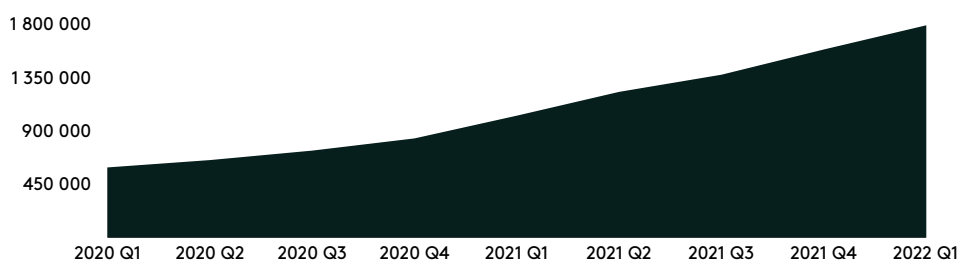
Volym per kvartal



Antal registreringar kumulativt sedan starten 2013



Kumulativ volym sedan starten 2013





VD ord



Bästa aktieägare!

Detta är aktieägaruppdatering #50. Tack alla för att ni följt Safellos resa, speciellt de som tagit sig igenom alla 50 uppdateringar.

Den 24 februari ändrades det geopolitiska landskapet drastiskt med invasionen av Ukraina. Det påverkade den globala ekonomin och, ännu viktigare, fördrev miljontals människor från sina hem. Vårt team lanserade [safello.com/donation](#) för att stödja folket i Ukraina och jag är tacksam för samtliga bidrag från alla Safello-intressenter.

När det gäller påverkan på marknaden såg vi både Ukraina och Ryssland fortskrida med kryptologstiftning, vilket illustrerar kryptoteknologins neutrala roll. Kriget påskyndade ansträngningarna för reglering, vilket exemplifieras av en *Executive Order* från Bidens administration¹, Storbritannien som uttrycker sin ambition att bli ett kryptonav² och att MiCA-förordningen i EU går in i sin trilogfas³. Safello stärkte samtidigt sin roll i den regulatoriska miljön genom att utses till ordförande för *Digital Asset Task Force*-kommittén till *Global Coalition to Fight Financial Crime*⁴.

Vi befinner oss vid en avgörande tidpunkt där grunden läggs för ett bredare användning av kryptovalutor samtidigt som vissa aktörer sätter upp vägspärrar för att hindra detta. Resultatet kommer att avgöra nivån av ekonomisk frihet för framtida generationer, på samma sätt som tillgången till information hanterats olika i olika delar av världen när internetanvändningen tog fart på allvar. Som företag investerar vi i dessa ansträngningar på lokal och europeisk nivå för att förhindra resultat som förbud mot *proof-of-work*⁵ och plånböcker utan identifierade ägare. Samtidigt strävar vi efter att dra nytta av dessa regulatoriska resultat genom att betjäna en ny målgrupp, finansiella institutioner.

Safello tillkännagav sitt *Crypto-as-a-Service (CaaS)*-erbjudande i samband med den avsiktsförklaring ("LOI") som undertecknades med Avanza, den största handelsplattformen i Sverige, med över 1,7 miljoner kunder. Vårt CaaS-erbjudande är ett försök att hjälpa finansiella institutioner att navigera i det regulatoriska landskapet och påskynda deras inträde i kryptoekonomin på ett riskminimerat sätt. Vi ser ett stort behov av detta längs bland annat dimensionerna riskhantering, förvaring, likviditet, styrning, efterlevnad, och onboarding. Safello är unikt positionerat för att betjäna dessa kunder och vi ser en växande efterfrågan.

Sammanfattningsvis, även om siffrorna för det första kvartalet återspeglar den relativt stabila kryptomarknaden, har vår långsiktiga positionering i denna regulatoriska miljö stärkts avsevärt. Under kvartalet behöll vi en marknadsledande position som svensk reglerad kryptomäklare och fortsatte att förnya oss.

Vänliga Hälsningar,

Frank Schuil

VD & medgrundare av Safello

¹ <https://www.whitehouse.gov/briefing-room/presidential-actions/2022/03/09/executive-order-on-ensuring-responsible-development-of-digital-assets/>

² <https://www.gov.uk/government/news/government-sets-out-plan-to-make-uk-a-global-cryptoasset-technology-hub>

³ <https://www.coindesk.com/policy/2022/03/30/eus-mica-bill-to-enter-next-phase-of-negotiations-on-thursday/>

⁴ <https://news.cision.com/safello/r/the-global-coalition-to-fight-financial-crime-appoints-safello-s-cco-to-chair-a-new-expert-committee,c3546039>

⁵ <https://www.coindesk.com/policy/2022/03/23/mica-could-still-be-delayed-by-eu-parliamentarians-over-proof-of-work-provision/>



Verksamhetsöversikt

Safello erbjuder en mäklarplattform för både privatpersoner och företag som möjliggör att på ett säkert sätt köpa, förvara och sälja kryptovalutorna Bitcoin (BTC), Ethereum (ETH), Chainlink (LINK), Polkadot (DOT) och Polygon (MATIC) med SEK och EUR. Namnet Safello härstammar från "Safe Fellow", som i en "trygg person" att följa in i kryptovaluta-ekonomin. Bolagets filosofi är att vara en pålitlig guide till nya användare för att få dem att känna sig trygga när de kommer in på marknaden, samtidigt som deras ekonomiska frihet bevaras. Denna grundläggande princip styr Bolagets beslutsfattande idag.

Per den 31 mars 2022 hade Safello över 268 000 kunder (250 000 kunder per 31 december 2021) och hanterat över 658 000 ordrar (593 000), vilket motsvarar en volym på över 1 789 MSEK (1 585).⁵

Det första kvartalet uppgick ordervolymer till 203,4 MSEK jämfört med 191,4 MSEK motsvarande period föregående år, vilket motsvarar en ökning med +7%. Ordervolymer var 84,1 MSEK (61,7) i januari, 60,5 MSEK (62,4) i februari och 58,8 MSEK (68,3) i mars.

Antal kunder
kumulativt per
2022-03-31

268 000

Antal order
kumulativt per
2022-03-31

658 000

Volym
kumulativt per
2022-03-31 (MSEK)

1 789

Antal kunder
kumulativt per
2021-12-31

250 000

Antal order
kumulativt per
2021-12-31

593 000

Volym
kumulativt per
2021-12-31 (MSEK)

1 585

⁵ Baserat på Safellos interna data, sedan starten 2013

⁶ Baserat på Safellos interna data



Kommentarer om perioden

Resultat och utveckling under det första kvartalet 2022 (Koncernen)

Nettoomsättning

Nettoomsättningen för det första kvartalet uppgick till 205,2 MSEK (194,7 MSEK för motsvarande period föregående år). Nettoomsättning avser försäljning av Safellos lagerförda kryptovaluta, avgifter på utförda transaktioner, samt viss del partnerintäkter.

Bruttovinst och bruttomarginal

Bruttovinsten uppgick till 8,5 MSEK (10,5) och bruttomarginalen till 4,1% (5,4). Att bruttomarginalen minskat beror främst på att man sänkt den högsta avgiften från 7% till 5% för handel av kryptovaluta under det tredje kvartalet 2021, men även på införandet av en ny nivå-baserad avgiftsstruktur i februari 2022 där alla köp och försäljningar mäts på en aggregerad rullande 12-månadersperiod. Den nya avgiftsstrukturen ger ytterligare transparens och förenklar handelsprocessen för kunderna, där kunder automatiskt får en förmånligare avgiftsnivå beroende på handelsvolym, jämfört med tidigare struktur där ansökan behövdes för att få ett premiummedlemskap. Bruttovinsten påverkas även av värdeförändringar på kryptovaluta i lager. Se även "Varulager" nedan för mer information.

Rörelsens kostnader

Totala rörelsekostnader under kvartalet uppgick till 11,6 MSEK (9,2). Av dessa uppgick personalkostnader till 8,5 MSEK (3,6), vilket motsvarar en ökning om 136%. Ökningen främst är en följd av nyanställningar samt införandet av tjänstepension för anställda från och med den 1 april 2021. Resterande del utgörs av övriga rörelsekostnader som uppgick till 3,1 MSEK (5,5). Att rörelsekostnaderna var högre motsvarande period föregående år beror av kostnader för den IPO som genomfördes våren 2021.

Rörelseresultat

Rörelseresultatet för det första kvartalet uppgick till -4,0 MSEK (0,8).

Resultat efter skatt

Rörelseresultatet för det första kvartalet uppgick till -4,0 MSEK (0,8).

Finansiell ställning och kassaflöde

Goodwill och immateriella anläggningstillgångar

Goodwill uppgick till 6,5 MSEK per 31 mars 2022 (6,9 MSEK per 31 december 2021) och representerar övertärdet i samband med förvärvet av Rational Money AB minus avskrivningar. Goodwillavskrivningar görs linjärt på 5 år.

Kryptotillgångar som klassas som immateriella tillgångar är investeringar i likvida bitcoin- och ether-innehav bokade till anskaffningsvärde. Per den 31 mars 2022 uppgick investeringarna till 10,1 MSEK (10,1).

Övriga immateriella anläggningstillgångar uppgick per 31 mars 2022 till 2,7 MSEK (3,0). Balansposten avser aktiverade utgifter för utvecklingsarbeten i Safello Technology Development AB. Under det första kvartalet har 0,3 MSEK (0,0) aktiverats.



Varulager

Varulager avser kryptovaluta för försäljning i verksamheten. Per den 31 mars 2022 uppgick varulagret till 4,5 MSEK (4,3). Lagret av kryptovalutor omsätts med hög frekvens och Safello håller i genomsnitt ett lager av bitcoin, ether, polkadot, polygon och chainlink. Varulagret värderas till anskaffningsvärde och lagerförändringen har i det första kvartalet påverkat bruttovinsten med +0,2 MSEK (+0,5).

Kortfristiga fordringar

Kortfristiga fordringar uppstår när Safello har likviditet (i EUR eller i andra fiatvalutor) hos motparter, till exempel andra kryptovalutahandelsplattformar. Per den 31 mars 2022 uppgick kortfristiga fordringar till 4,6 MSEK (6,0).

Kassa och bank

Kassa och bank uppgick per den 31 mars 2022 till 28,2 MSEK (31,9) och har minskat med 3,7 MSEK (-2,0) i perioden. Kassa och bank exkluderar kryptovalutainnehav och likvida medel hos andra kryptovalutabolag.

Eget Kapital

Per 31 mars 2022 uppgick det egna kapitalet till 51,9 MSEK (55,9). Förändringen om -4,0 MSEK sedan årsskiftet är relaterad till periodens resultat.

Kortfristiga skulder

Kortfristiga skulder består av pågående kryptotransaktioner, leverantörsskulder och övriga skulder såsom moms, skatter och avgifter, semesterlöneskulder och moms. Per den 31 mars 2022 uppgick kortfristiga skulder till 5,5 MSEK (7,0).

Kassaflöde

Kassaflöde från den löpande verksamheten uppgick till -3,4 MSEK (-0,3 MSEK i det första kvartalet 2021). Förändring av rörelsekapitalet påverkade kassaflödet med -0,3 MSEK (-1,7).

Kassaflöde från investeringsverksamheten uppgick till -0,2 MSEK (-1,7) och kassaflöde från finansieringsverksamheten uppgick till 0,0 MSEK (0,0). Totalt kassaflödet för det första kvartalet uppgick till -3,7 MSEK (-2,0).



Resultaträkning i sammandrag

Koncernen

Belopp i KSEK

	2022-01-01 -2022-03-31 (3 mån)	2021-01-01 -2021-03-31 (3 mån)	2021-01-01 -2021-12-31 (12 mån)
Nettoomsättning	205 186	194 704	757 898
Aktiverat arbete för egen räkning	238	-	-
Övriga rörelseintäkter	369	-	5
Kostnad sålda varor	-197 284	-184 219	-720 998
Bruttovinst	8 509	10 485	36 905
Rörelsekostnader	-3 095	-5 543	-25 398
Personalkostnader	-8 514	-3 641	-22 738
EBITDA	-3 099	1 301	-11 230
Avskrivning av materiella och immateriella anläggningstillgångar	-926	-483	-3 445
Rörelseresultat	-4 025	818	-14 675
Ränteintäkter och liknande poster	-	-	-
Räntekostnader och liknande poster	-	-	-61
Resultat efter finansiella poster	-4 025	818	-14 736
Skatt på periodens resultat	6	-	-57
Periodens resultat efter skatt	-4 019	818	-14 794
Hänförligt till:			
Moderföretagets aktieägare	-4 019	818	-14 794
Minoritetsintressen	-	-	-



Balansräkning i sammandrag

Koncernen

Belopp i KSEK

	2022-03-31	2021-03-31	2021-12-31
Tillgångar			
Goodwill	6 527	8 333	6 944
Kryptovaluta	10 137	-	10 135
Övriga immateriella tillgångar	2 746	4 399	2 981
Materiella anläggningstillgångar	318	114	284
Finansiella anläggningstillgångar	333	69	401
Summa anläggningstillgångar	20 060	12 915	20 745
Varulager	4 493	3 446	4 253
Kortfristiga fordringar	4 635	6 228	5 994
Kortfristiga placeringar	-	32	-
Kassa och bank	28 214	14 953	31 870
Summa omsättningstillgångar	37 342	24 659	42 117
Summa tillgångar	57 403	37 574	62 863
Eget kapital och skulder			
Aktiekapital	1 022	847	1 022
Övrigt eget kapital	50 841	29 463	54 860
Summa eget kapital	51 863	30 310	55 883
Kortfristiga skulder	5 540	7 264	6 980
Summa kortfristiga skulder	5 540	7 264	6 980
Summa eget kapital och skulder	57 403	37 574	62 863



Förändring eget kapital

Koncernen

Belopp i KSEK

	Aktie- kapital	Ej Registrerat aktie- kapital	Övrigt tillskjut- ande kapital	Annat eget kapital inkl. årets resultat	Ek hänförligt till moder- företagets aktieägare	Summa Eget kapital
Eget kapital 2021-01-01	99	7	54 317	-31 681	22 742	22 742
Fondemission	742			-742	-	-
Registrerad nyemission	7	-7			-	-
Apportemission	25		6 725		6 750	6 750
Nyemission	150		40 350		40 500	40 500
Teckningsoptioner				684	684	684
Periodens resultat					-15 612	-15 612
Eget Kapital 2021-12-31	1 022		101 392	-46 532	55 883	55 883
Periodens resultat				-4 019	-4 019	-4 019
Eget Kapital 2022-03-31	1 022		101 392	-50 551	51 863	51 863



Kassaflödesanalys i sammandrag

Koncernen

Belopp i KSEK

	2022-01-01 -2022-03-31 (3 mån)	2021-01-01 -2021-03-31 (3 mån)	2021-01-01 -2021-12-31 (12 mån)
Den löpande verksamheten			
Rörelseresultat	-4 025	818	-14 675
Justering för poster som inte ingår i kassaflödet			
Avskrivningar och nedskrivningar	926	483	3 445
Realisationsresultat	-	19	-
Erhållen ränta	-	-	-
Erlagd ränta	-	0	-61
Betald inkomstskatt	6	18	-172
Nettoförändring av rörelsekapital	-321	-1 666	-2 390
Kassaflöde från den löpande verksamheten	-3 414	-328	-13 853
Kassaflöde från investeringsverksamheten	-242	-1 696	-12 469
Kassaflöde från finansieringsverksamheten	-	2	41 184
Periodens Kassaflöde/förändring av likvida medel	-3 656	-2 023	14 862
Likvida medel vid periodens början	31 870	17 008	17 008
Likvida medel vid periodens slut	28 214	14 985	31 870



Resultaträkning i sammandrag

Moderbolaget

Belopp i KSEK

	2022-01-01 -2022-03-31 (3 mån)	2021-01-01 -2021-03-31 (3 mån)	2021-01-01 -2021-12-31 (12 mån)
Nettoomsättning	1 254	-	4 384
Övriga rörelseintäkter	4	5	4
Bruttovinst	1 258	5	4 388
Rörelsekostnader	-1 309	-4 358	-15 443
Personalkostnader	-2 584	-1 088	-6 953
EBITDA	-2 636	-5 440	-18 008
Avskrivning av materiella och immateriella anläggningstillgångar	-	-	-
Rörelseresultat	-2 636	-5 440	-18 008
Ränteintäkter och liknande poster	-	-	-
Räntekostnader och liknande poster	-	-	-59
Resultat efter finansiella poster	-2 636	-5 441	-18 067
Bokslutsdispositioner	-	-	895
Skatt på periodens resultat	-	-	-
Periodens resultat efter skatt	-2 636	-5 441	-17 172



Balansräkning i sammandrag

Moderbolaget

Belopp i KSEK

	2022-03-31	2021-03-31	2021-12-31
Tillgångar			
Kryptovaluta	10 123	-	10 123
Materiella anläggningstillgångar	-	-	-
Finansiella anläggningstillgångar	29 934	29 934	29 934
Summa anläggningstillgångar	40 056	29 934	40 056
Kortfristiga fordringar	14 779	2 138	6 786
Kassa och bank	12 288	9 886	23 696
Summa kortfristiga fordringar	27 067	12 024	30 482
Summa tillgångar	67 123	41 958	70 538
Eget kapital och skulder			
Aktiekapital	1 022	847	1 022
Övrigt eget kapital	64 495	37 853	67 130
Summa eget kapital	65 517	38 700	68 153
Kortfristiga skulder	1 606	3 257	2 386
Summa kortfristiga skulder	1 606	3 257	2 386
Summa eget kapital och skulder	67 123	41 958	70 538



Förändring eget kapital

Moderbolaget

Belopp i KSEK

	Aktiekapital	Ej Registrerat aktiekapital	Överkursfond	Fritt eget kapital inkl årets resultat	Summa Eget kapital
Eget kapital 2021-01-01	99	7	54 317	-17 032	37 391
Fondemission	742			-742	-
Registrerad nyemission	7	-7			-
Apportemission	25		6 725		6 750
Nyemission	150		40 350		40 500
Utgivna teckningsoptioner				684	684
Periodens resultat				-17 172	-17 172
Eget Kapital 2021-12-31	1 022	-	101 392	-34 262	68 153
Periodens resultat				-2 636	-2 636
Eget Kapital 2022-03-31	1 022	-	101 392	-36 897	65 517



Kassaflödesanalys i sammandrag

Moderbolaget

Belopp i KSEK

	2022-01-01 -2022-03-31 (3 mån)	2021-01-01 -2021-03-31 (3 mån)	2021-01-01 -2021-12-31 (12 mån)
Den löpande verksamheten			
Rörelseresultat	-2 636	-5 440	-18 008
Justering för poster som inte ingår i kassaflödet			
Koncernbidrag	-	-	895
Erhållen ränta	-	-	-
Erlagd ränta	-	-	-59
Betald inkomstskatt	-	-	-
Nettoförändring av rörelsekapital	-8 772	6 187	667
Kassaflöde från den löpande verksamheten	-11 408	746	-16 505
Kassaflöde från investeringsverksamheten	-	-2 000	-12 123
Kassaflöde från finansieringsverksamheten	-	-	41 184
Periodens Kassaflöde/förändring av likvida medel	-11 408	-1 254	12 556
Likvida medel vid periodens början	23 696	11 140	11 140
Likvida medel vid periodens slut	23 696	9 886	23 696



Övrig information

Transaktioner med närstående

Inga transaktioner med närstående har skett.

Medarbetare

Medelantalet sysselsatta i koncernen, inklusive konsulter, under det första kvartalet uppgick till 33 stycken (jämfört med 31 stycken under fjärde kvartalet 2021). Medelantalet anställda (heltidstjänster exklusive konsulter) under det första kvartalet uppgick till 31 stycken (29). Antal sysselsatta vid utgången av det första kvartalet uppgick till 33 stycken (32).

Poster som inte ingår i balansräkningen

Safello behandlar kryptovaluta tillhörande kunder som redovisningsmedel innehavda på uppdrag av respektive kund, och med undantag för vad som är nödvändigt för att praktiskt kunna genomföra överföringar av kryptovaluta åt kunder, lagras alltid kryptovaluta tillhörande kunder i en separat plånbok baserad på Fireblocks digitala infrastruktur. Balanser avseende respektive kund förs i en intern reskontra, och nettot av kundernas kryptotillgångar skickas regelbundet till den separata plånboken för att säkerställa separation av klientmedel. Eftersom dessa medel inte tillhör Safello och lagras separat tar bolaget inte upp dessa tillgångar och skulder i balansräkningen.

Aktieägare och Aktiekapital

Den 31 mars 2022 hade Safello Group AB 2 645 aktieägare (jämfört med 2 534 aktieägare per utgången av föregående kvartal).

Safellos aktiekapital uppgick den 31 mars 2022 till 1 022 480 SEK (jämfört med 1 022 480 SEK i föregående kvartal). Antal aktier uppgick per den 31 mars 2022 till 20 449 600 (20 449 600) och genomsnittligt antal aktier i det första kvartalet var 20 449 600 (20 449 600).

Framåtblickande uttalanden

Denna delårsrapport kan innehålla uttalanden rörande bland annat Safellos finansiella situation och lönsamhet liksom uttalanden om tillväxt och långsiktig marknadspotential som kan vara framåtblickande. Safello anser att förväntningarna som återspeglas i dessa framåtblickande uttalanden bygger på rimliga antaganden. Framåtblickande uttalanden innefattar emellertid risker och osäkerhetsfaktorer och de faktiska resultaten eller följderna kan skilja sig avsevärt från dem som framförts. Utöver vad som krävs enligt gällande lagstiftning gäller framåtblickande uttalanden endast den dag de framförs och Safello åtar sig inte att uppdatera några av dem mot bakgrund av ny information eller framtida händelser.

Revisor

Bolagets revisor är WeAudit Sweden AB. Denna rapport har inte varit föremål för granskning av bolagets revisor.

Redovisningsprinciper

Safellos kvartalsrapport har upprättats i enlighet med Årsredovisningslagen och Bokföringsnämndens allmänna råd. Tillämpade redovisningsprinciper är enligt K3-regelverket (BFNAR 2012:1). Samma redovisningsprinciper och beräkningsmetoder har använts i kvartalsrapporten som i den senaste årsredovisningen. Kvartalsrapporten har upprättats i överensstämmelse med ÅRL 9 kap, Delårsrapport.



Goodwill

Goodwill utgör skillnaden mellan anskaffningsvärdet och koncernens andel av det verkliga värdet på ett förvärvat dotterföretags identifierbara tillgångar och skulder på förvärvsdagen. Vid förvärvstidpunkten redovisas goodwill till anskaffningsvärde och efter det första redovisningstillfället värderas den till anskaffningsvärde efter avdrag för avskrivningar och eventuella nedskrivningar. Goodwill skrivs av över den förväntade nyttjandeperioden vilken uppgår till 5 år.

Per varje balansdag gör företaget en bedömning om det finns någon indikation på att värdet av goodwill är lägre än det redovisade värdet. Finns det en sådan indikation beräknar företaget återvinningsvärdet för goodwill och upprättar en nedskrivningsprövning.

Vid prövning av nedskrivningsbehov fördelas goodwill på kassagenererande enheter. Om återvinningsvärdet för en kassagenererande enhet fastställs till ett lägre värde än det redovisade värdet, fördelas nedskrivningsbeloppet, först minskas det redovisade värdet för goodwill som hänförs till den kassagenererande enheten och sedan minskas det redovisade värdet på övriga tillgångar i proportion till det redovisade värdet för varje tillgång i enheten.

En redovisad nedskrivning av goodwill får inte återföras i en senare period.

Immateriella anläggningstillgångar - Kryptovaluta

Företaget redovisar placeringar och investeringar i kryptovaluta som immateriella anläggningstillgångar. Det tillämpas ingen planerlig avskrivning på de tillgångar som är kryptovaluta, detta för att ge en rättvisande bild i enlighet med Årsredovisningslagen.

Nyckeltalsdefinitioner och begrepp

Nettoomsättning

Rörelsens huvudintäkter, fakturerade kostnader, sidointäkter samt intäktskorrigeringar.

Volym

Verksamhetens nettoomsättning från genomförda krypto-transaktioner, baserat på Safellos interna data.

Antal ordrar

Antal exekverade ordrar, baserat på Safellos interna data.

Antal registreringar

Antal registreringar, baserat på Safellos interna data.

Justerat eget kapital

Eget kapital med tillägg för obeskattade reserver som reducerats med uppskjuten skatt.

Kassalikviditet (%)

Omsättningstillgångar exklusive lager och pågående arbeten i procent av kortfristiga skulder.

Soliditet (%)

Justerat eget kapital i procent av balansomslutning

Resultat per aktie före utspädning

Periodens resultat efter skatt dividerat med vägt genomsnitt av antal aktier under perioden.

Resultat per aktie efter potentiell utspädning

Periodens resultat efter skatt dividerat med vägt genomsnitt av antal aktier under perioden inklusive potentiell utspädning.



Finansiell Kalender

26 augusti 2022	Delårsrapport andra kvartalet
18 november 2022	Delårsrapport tredje kvartalet
24 februari 2023	Bokslutskommuniké 2022

Certified Adviser

Safello Group AB:s aktie (SFL) är noterad på Nasdaq First North Growth Market, och Corpura Fondkommission AB är utsedd till Certified Adviser.

Corpura Fondkommission AB
Artillerigatan 42,
114 45 Stockholm
ca@corpura.se

För ytterligare information, vänligen kontakta:

Johan Edin, CFO
ir@safello.com

Kontaktinformation:

Safello Group AB
info@safello.com / safello.com / +46 10 344 00 50
c/o WeWork Malmskillnadsgatan 32, 111 51, Stockholm

